

# Invesco Funds - Invesco Japanese Equity Advantage Fund A Accumulation EUR

**Categoria Morningstar™**

Category\_EUCA001031

**Benchmark Morningstar**

Morningstar Japan Growth Target Market

Exposure NR JPY

Usato nel Report

**Benchmark Dichiarato**

TOPIX NR JPY

**Morningstar Rating™**

★★★

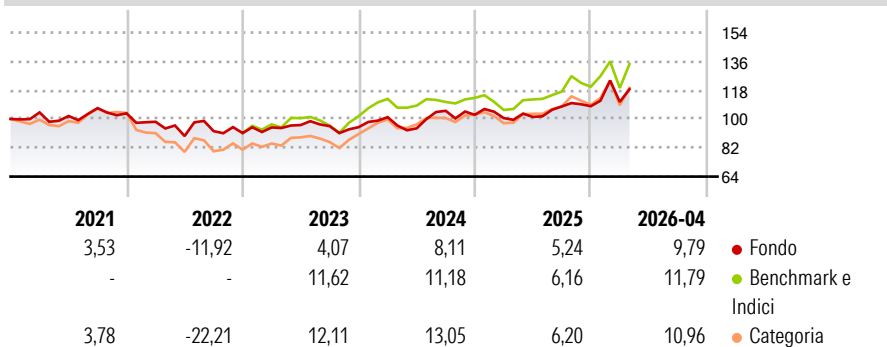
**Obiettivo d'Investimento Dichiarato**

L'obiettivo d'investimento del Comparto è l'apprezzamento del capitale nel lungo termine, misurato in yen, investendo principalmente in titoli azionari di società ubicate o che esercitano prevalentemente la loro attività economica in Giappone e quotate su qualsiasi borsa valori o al mercato ristretto. Il Comparto investirà in società che fanno un uso proficuo non solo del capitale, ma anche delle loro attività immateriali (tra cui, a mero titolo d'esempio, valori dei marchi, perfezionamenti tecnici o ampia clientela). Il Comparto potrà inoltre investire, in via accessoria, in obbligazioni convertibili, azioni ordinarie e altri strumenti legati ad azioni.

**Misure di Rischio**

3Y Alpha	2,13	3Y Sharpe Ratio	0,41
3Y Beta	0,66	3Y Std Dev	13,87
3Y R-Squared	69,44	3Y Risk	-Med
3Y Info Ratio	-0,51	5Y Risk	Basso
3Y Tracking Error	9,34	10Y Risk	-

Basati su Morningstar Japan Growth Target Market Exposure NR JPY (dove applicabile)

**Rendimenti**


Rend. Cumulati %	Fondo	Bmk	Cat
3-Mesi	6,15	6,58	5,85
6-Mesi	9,65	8,49	6,12
1-Anno	19,46	24,55	19,57
3-Anni Ann.ti	8,11	11,33	11,80
5-Anni Ann.ti	4,09	4,22	4,27
10-Anni Ann.ti	-	-	-

Rendimenti aggiornati al 05/05/2026

Rendimenti Trimestrali %	Q1	Q2	Q3	Q4
2026	2,49	-	-	-
2025	-1,99	0,74	6,41	0,17
2024	6,55	-6,88	11,63	-2,38
2023	3,87	1,57	-0,68	-0,68
2022	-5,11	-9,07	3,43	-1,31

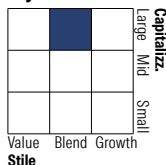
**Portafoglio 31/03/2026**

**Asset Allocation %**

- Azioni
- Obbligazioni
- Liquidità
- Altro

**Netta**

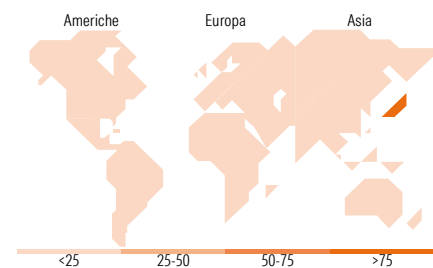
Azioni	99,33
Obbligazioni	0,00
Liquidità	0,67
Altro	0,00

**Style Box Azionaria**

**Mkt Cap %**

Fondo	Value	Blend	Growth
Giant	23,09		
Large	32,95		
Medium	32,98		
Small	10,97		
Micro	0,00		

**Capitalizzazione media di mercato**

Fondo	Ave Mkt Cap JPY
Fondo	1.991,81
	9,62


**Titoli principali**

Nome	Settore	%
Toyota Tsusho Corp		5,39
Hoya Corp		5,37
Mizuho Financial Group Inc		4,87
ORIX Corp		4,76
Sumitomo Mitsui Financial...		4,61
Shin-Etsu Chemical Co Ltd		4,11
Keyence Corp		3,98
Yokogawa Electric Corp		3,96
Canon Inc		3,94
Ibiden Co Ltd		3,54
% Primi 10 Titoli sul Patrimonio		44,54
Numero Complessivo di Titoli Azionari		43
Numero Complessivo di Titoli Obbligazionari		0

**Distribuzione Settoriale %**

Fondo	%
<b>Ciclico</b>	<b>37,32</b>
Materie Prime	7,32
Beni di Consumo Ciclici	12,94
Finanza	17,05
Immobiliare	-
<b>Sensibile</b>	<b>48,60</b>
Telecomunicazioni	2,66
Energia	2,20
Beni Industriali	23,06
Tecnologia	20,67
<b>Difensivo</b>	<b>14,09</b>
Beni Difensivi	2,28
Salute	11,80
Servizi di Pubblica Utilità	-

**Ripartizione Geografica %**

Fondo	%
<b>America</b>	<b>0,00</b>
Stati Uniti	0,00
Canada	0,00
America Latina e Centrale	0,00
<b>Europa</b>	<b>0,00</b>
Regno Unito	0,00
Europa Occidentale - Euro	0,00
Europa Occidentale - Non Euro	0,00
Europa dell'Est	0,00
Africa	0,00
Medio Oriente	0,00
<b>Asia</b>	<b>100,00</b>
Giappone	100,00
Australasia	0,00
Asia - Paesi Sviluppati	0,00
Asia - Emergente	0,00

**Anagrafica**

Società di Gestione	Invesco Management S.A.	Patrimonio Classe (Mln)	2,32 EUR	Investimento Min. Ingresso	1.000 EUR
Telefono	(+353) 1 4398100	(04/05/2026)		Investimento Min. Successivo	-
Web	www.invescomanagement.com	Domicilio	LUSSEMBURGO	T.E.R.	-
Data di Partenza	20/11/2019	Valuta del Fondo	EUR	Spese correnti	1,72%
Nome del Gestore	-	UCITS	Si	Commissione di incentivo	-
Data Inizio Gestione	30/09/2011	Inc/Acc	Acc		
		ISIN	LU2068251110		

# Invesco Funds - Invesco Japanese Equity Advantage Fund A Accumulation EUR

NAV (05/05/2026)

EUR 12,95

Patrimonio Netto (Mln)

63.841,66 JPY

(31/03/2026)