

SSGA Lux SICAV - State Street World Screened Index Equity Fund I EUR Hedged

Categoria Morningstar™

Azionari Altri Settori

Benchmark Morningstar
Not Categorized
Usato nel Report
Benchmark Dichiarato

MSCI World Screened NR USD

Morningstar Rating™

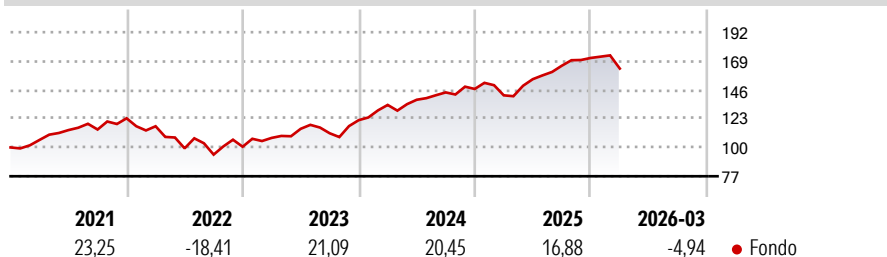
Senza rating

Obiettivo d'Investimento Dichiarato

The objective of the Fund is to track the performance of global developed equity markets. The investment policy of the Fund is to track the performance of the Index (or any other index determined by the Directors from time to time to track substantially the same market as the Index) as closely as possible while seeking to minimise as far as possible the tracking difference between the Fund's performance and that of the Index.

Misure di Rischio

3Y Alpha	-	3Y Sharpe Ratio	1,07
3Y Beta	-	3Y Std Dev	10,86
3Y R-Squared	-	3Y Risk	-
3Y Info Ratio	-	5Y Risk	-
3Y Tracking Error	-	10Y Risk	-

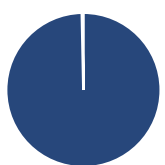
Rendimenti

Rend. Cumulati %

Periodo	Fondo
3-Mesi	1,85
6-Mesi	3,36
1-Anno	25,55
3-Anni Ann.ti	17,32
5-Anni Ann.ti	9,73
10-Anni Ann.ti	-

Rendimenti aggiornati al 29/04/2026

Rendimenti

Periodo	Q1	Q2	Q3	Q4
Trimestrali %				
2026	-4,94	-	-	-
2025	-3,46	9,10	6,95	3,76
2024	9,97	3,08	4,26	1,92
2023	7,00	6,74	-3,07	9,38
2022	-5,16	-15,08	-5,03	6,67

Portafoglio 28/02/2026

Asset Allocation %

● Azioni	99,68
● Obbligazioni	0,00
● Liquidità	0,27
● Altro	0,05

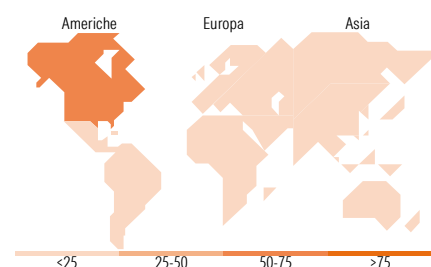
Style Box Azionaria

Mkt Cap %

Capitalizzazione	Fondo
Giant	49,58
Large	33,84
Medium	16,21
Small	0,37
Micro	0,00

Capitalizzazione media di mercato

Ave Mkt Cap USD	252.402,70
-----------------	------------


Titoli principali

Nome	Settore	%
NVIDIA Corp	📠	5,31
Apple Inc	📠	4,79
Microsoft Corp	📠	3,42
Amazon.com Inc	📠	2,49
Alphabet Inc Class A	📠	2,23
Alphabet Inc Class C	📠	1,87
Broadcom Inc	📠	1,77
Meta Platforms Inc Class A	📠	1,74
Tesla Inc	🚗	1,40
Eli Lilly and Co	🏠	1,04
% Primi 10 Titoli sul Patrimonio		26,08
Numero Complessivo di Titoli Azionari		1.232
Numero Complessivo di Titoli Obbligazionari		0

Distribuzione Settoriale %

Settore	Fondo
Ciclico	32,30
Materie Prime	3,62
Beni di Consumo Ciclici	9,75
Finanza	16,89
Immobiliare	2,04
Sensibile	50,02
Telecomunicazioni	9,25
Energia	2,83
Beni Industriali	10,51
Tecnologia	27,43
Difensivo	17,68
Beni Difensivi	5,29
Salute	10,43
Servizi di Pubblica Utilità	1,96

Ripartizione Geografica %

Regione	Fondo
America	73,41
Stati Uniti	70,06
Canada	3,20
America Latina e Centrale	0,15
Europa	17,18
Regno Unito	3,51
Europa Occidentale - Euro	8,96
Europa Occidentale - Non Euro	4,45
Europa dell'Est	0,01
Africa	0,00
Medio Oriente	0,26
Asia	9,42
Giappone	6,39
Australasia	1,86
Asia - Paesi Sviluppati	1,02
Asia - Emergente	0,14

Anagrafica

Società di Gestione	State Street Global Advisors Europe Limited	Patrimonio Classe (Mln)	275,93 EUR	Investimento Min. Ingresso	3.000.000 EUR
Telefono	+353 1 776 3000	Domicilio	LUSSEMBURGO	Investimento Min. Successivo	1.000 EUR
Web	-	Valuta del Fondo	EUR	T.E.R.	0,27%
Data di Partenza	30/09/2019	UCITS	Si	Spese correnti	0,28%
Nome del Gestore	-	Inc/Acc	Acc	Commissione di incentivo	-
Data Inizio Gestione	-	ISIN	LU1949801242		
NAV (29/04/2026)	EUR 21,09				
Patrimonio Netto (Mln)	5.484,99 USD				

(28/02/2026)