

# Baillie Gifford Worldwide Discovery Fund B CAD Acc

## Categoria Morningstar™

Azionari Internazionali Small Cap

## Benchmark Morningstar

Morningstar Global Markets Small-Mid

Cap NR USD

Usato nel Report

## Benchmark Dichiarato

MSCI ACWI Small NR USD

## Morningstar Rating™

★

### Obiettivo d'Investimento Dichiarato

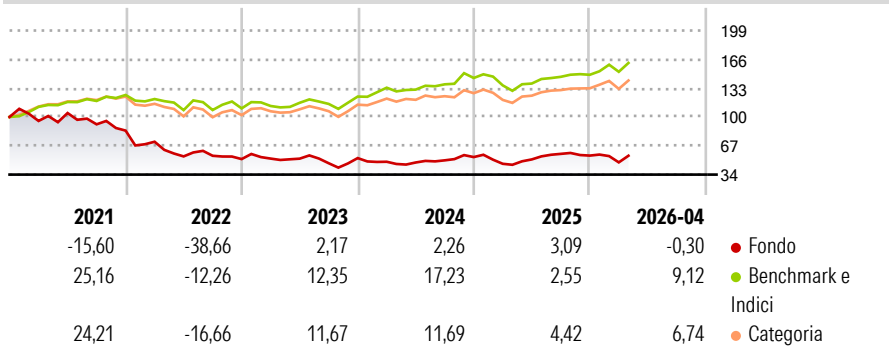
The investment objective of the Fund is to produce attractive long-term returns, mainly through capital growth. The Fund will invest primarily in equities which are listed, traded or dealt in on Regulated Markets worldwide and which will typically be stocks of smaller or younger companies that the Investment Manager considers to have strong future growth prospects. The Fund may also invest in other transferable securities, money market instruments, cash and cash equivalents.

### Misure di Rischio

3Y Alpha	-13,52	3Y Sharpe Ratio	0,12
3Y Beta	1,56	3Y Std Dev	23,92
3Y R-Squared	76,10	3Y Risk	Alto
3Y Info Ratio	-0,69	5Y Risk	Alto
3Y Tracking Error	15,31	10Y Risk	-

Basati su Morningstar Global Markets Small-Mid Cap NR USD (dove applicabile)

### Rendimenti



### Rend. Cumulati %

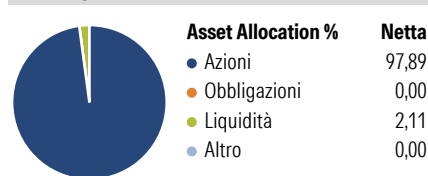
	Fondo	Bmk	Cat
3-Mesi	13,68	4,74	4,32
6-Mesi	4,32	11,14	9,84
1-Anno	26,99	21,77	16,00
3-Anni Ann.ti	5,31	13,78	9,16
5-Anni Ann.ti	-8,47	7,46	3,11
10-Anni Ann.ti	-	-	-

Rendimenti aggiornati al 08/05/2026

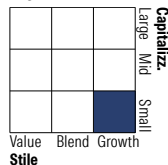
### Rendimenti

	Q1	Q2	Q3	Q4
2026	-13,97	-	-	-
2025	-14,28	10,83	12,33	-3,40
2024	-7,92	-1,73	5,10	7,51
2023	1,07	-0,10	-10,04	12,48
2022	-15,14	-23,45	1,31	-6,80

### Portafoglio 31/03/2026



### Style Box Azionaria

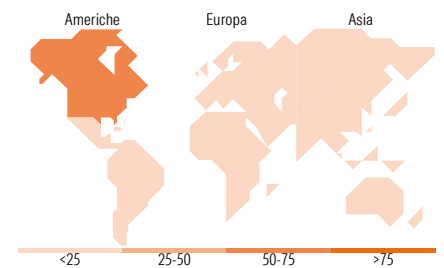


### Mkt Cap %

	Fondo
Giant	2,99
Large	7,08
Medium	30,44
Small	29,96
Micro	29,53

### Capitalizzazione media di mercato

	Fondo
Ave Mkt Cap USD	4.943,50



### Titoli principali

Nome	Settore	%
Alnylam Pharmaceuticals Inc	+	6,49
Axon Enterprise Inc	+	4,49
Twist Bioscience Corp	+	3,65
American Superconductor Corp	+	3,07
JFrog Ltd Ordinary Shares	+	2,92
MercadoLibre Inc	+	2,92
Aspeed Technology Inc	+	2,87
Oxford Nanopore Technologies...	+	2,67
Zillow Group Inc Class C	+	2,60
AeroVironment Inc	+	2,59
% Primi 10 Titoli sul Patrimonio		34,26
Numero Complessivo di Titoli Azionari		62
Numero Complessivo di Titoli Obbligazionari		0

### Distribuzione Settoriale %

	Fondo
<b>Ciclico</b>	<b>9,64</b>
Materie Prime	1,31
Beni di Consumo Ciclici	3,86
Finanza	4,47
Immobiliare	-
<b>Sensibile</b>	<b>55,74</b>
Telecomunicazioni	2,65
Energia	-
Beni Industriali	22,26
Tecnologia	30,82
<b>Difensivo</b>	<b>34,62</b>
Beni Difensivi	2,44
Salute	32,18
Servizi di Pubblica Utilità	-

### Ripartizione Geografica %

	Fondo
<b>America</b>	<b>71,18</b>
Stati Uniti	65,57
Canada	0,00
America Latina e Centrale	5,61
<b>Europa</b>	<b>9,55</b>
Regno Unito	6,06
Europa Occidentale - Euro	1,85
Europa Occidentale - Non Euro	1,65
Europa dell'Est	0,00
Africa	0,00
Medio Oriente	0,00
<b>Asia</b>	<b>19,26</b>
Giappone	4,46
Australasia	3,25
Asia - Paesi Sviluppati	6,60
Asia - Emergente	4,95

### Anagrafica

Società di Gestione	Baillie Gifford Investment Management (Europe) Limited	Patrimonio Classe (Mln)	16,23 CAD	Investimento Min. Ingresso	1.500.000 CAD
Telefono	-	Domicilio	IRLANDA	Investimento Min. Successivo	-
Web	-	Valuta del Fondo	CAD	T.E.R.	0,89%
Data di Partenza	25/11/2019	UCITS	Si	Spese correnti	0,88%
Nome del Gestore	-	Inc/Acc	Acc	Commissione di incentivo	-
Data Inizio Gestione	31/01/2025	ISIN	IE00BKLC2X16		
NAV (08/05/2026)	CAD 10,82				

# Baillie Gifford Worldwide Discovery Fund B CAD Acc

Patrimonio Netto (Mln) 201,75 USD

(31/03/2026)