

# Baillie Gifford Worldwide Asia ex Japan Fund Class B EUR Acc

## Categoria Morningstar™

Azionari Asia ex Giappone

## Benchmark Morningstar

Morningstar Asia ex-Japan Target Market

Exposure NR USD

Usato nel Report

## Benchmark Dichiarato

MSCI AC Asia Ex Japan NR USD

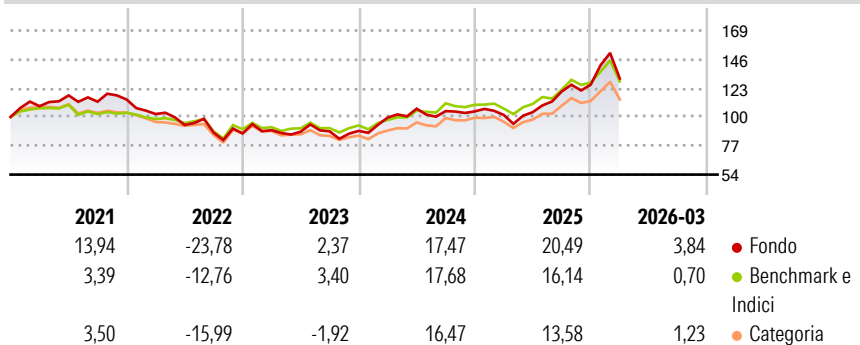
## Morningstar Rating™

★★★★

### Obiettivo d'Investimento Dichiarato

The investment objective of the Fund is to produce returns comprising capital growth over the long term through investment primarily in equity securities in Asia (excluding Japan). It is not proposed to concentrate investments in any one country, market or sector.

### Rendimenti



### Misure di Rischio

3Y Alpha	0,71	3Y Sharpe Ratio	0,63
3Y Beta	1,14	3Y Std Dev	17,82
3Y R-Squared	87,32	3Y Risk	Alto
3Y Info Ratio	0,23	5Y Risk	Alto
3Y Tracking Error	7,31	10Y Risk	-

Basati su Morningstar Asia ex-Japan Target Market Exposure NR USD (dove applicabile)

### Rend. Cumulati %

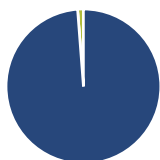
	Fondo	Bmk	Cat
3-Mesi	9,60	7,42	10,46
6-Mesi	25,06	15,00	16,09
1-Anno	66,43	46,56	47,84
3-Anni Ann.ti	21,40	18,49	16,62
5-Anni Ann.ti	6,75	6,52	4,26
10-Anni Ann.ti	-	-	-

Rendimenti aggiornati al 28/04/2026

### Rendimenti

	Q1	Q2	Q3	Q4
Trimestrali %				
2026	3,84	-	-	-
2025	-2,68	2,18	15,95	4,50
2024	11,93	7,12	-1,79	-0,25
2023	3,00	-1,31	0,28	0,43
2022	-10,19	-8,49	-6,54	-0,76

### Portafoglio 28/02/2026



#### Asset Allocation %

- Azioni
- Obbligazioni
- Liquidità
- Altro

#### Netta

Azioni	98,79
Obbligazioni	0,00
Liquidità	1,21
Altro	0,00

#### Style Box Azionaria

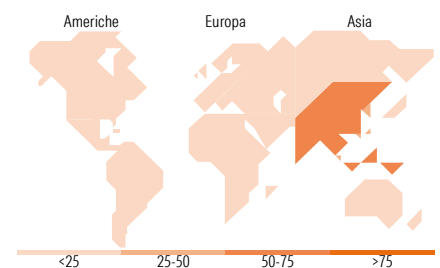


#### Mkt Cap %

Fondo	
Giant	64,04
Large	24,29
Medium	10,00
Small	1,67
Micro	0,00

#### Capitalizzazione media di mercato

Fondo	
Ave Mkt Cap USD	78.323,9
	3



### Titoli principali

Nome	Settore	%
Taiwan Semiconductor...		9,64
Samsung Electronics Co Ltd		7,62
SK Square		7,25
Tencent Holdings Ltd		5,63
MMG Ltd		3,17
Zijin Mining Group Co Ltd...		3,08
MediaTek Inc		2,99
Samsung Electronics Co Ltd...		2,81
Chifeng Jilong Gold Mining...		2,64
Zijin Gold International Co...		2,17
% Primi 10 Titoli sul Patrimonio		47,01
Numero Complessivo di Titoli Azionari		70
Numero Complessivo di Titoli Obbligazionari		0

### Distribuzione Settoriale %

	Fondo
<b>Ciclico</b>	<b>39,81</b>
Materie Prime	13,78
Beni di Consumo Ciclici	13,30
Finanza	11,61
Immobiliare	1,13
<b>Sensibile</b>	<b>60,19</b>
Telecomunicazioni	6,89
Energia	1,07
Beni Industriali	6,00
Tecnologia	46,22
<b>Difensivo</b>	<b>0,00</b>
Beni Difensivi	0,00
Salute	-
Servizi di Pubblica Utilità	-

### Ripartizione Geografica %

	Fondo
<b>America</b>	<b>2,74</b>
Stati Uniti	1,78
Canada	0,96
America Latina e Centrale	0,00
<b>Europa</b>	<b>0,00</b>
Regno Unito	0,00
Europa Occidentale - Euro	0,00
Europa Occidentale - Non Euro	0,00
Europa dell'Est	0,00
Africa	0,00
Medio Oriente	0,00
<b>Asia</b>	<b>97,26</b>
Giappone	0,00
Australasia	0,00
Asia - Paesi Sviluppati	44,54
Asia - Emergente	52,72

### Anagrafica

Società di Gestione	Baillie Gifford Investment Management (Europe) Limited	Patrimonio Classe (Mln)	16,34 EUR	Investimento Min. Ingresso	1.000.000 EUR
		(28/04/2026)		Investimento Min. Successivo	-
		Domicilio	IRLANDA	T.E.R.	0,80%
Telefono	-	Valuta del Fondo	EUR	Spese correnti	0,83%
Web	-	UCITS	Si	Commissione di incentivo	-
Data di Partenza	03/02/2020	Inc/Acc	Acc		
Nome del Gestore	-	ISIN	IE00BZ00WJ76		
Data Inizio Gestione	03/02/2020				
NAV (28/04/2026)	EUR 24,12				

# Baillie Gifford Worldwide Asia ex Japan Fund Class B EUR Acc

Patrimonio Netto (Mln) 227,91 USD

(28/02/2026)