

DWS Aktien Schweiz EUR LD

Categoria Morningstar™

Azionari Svizzera Large Cap

Benchmark Morningstar

Morningstar Switzerland Target Market

Exposure NR CHF

Usato nel Report

Benchmark Dichiarato

Swiss Performance

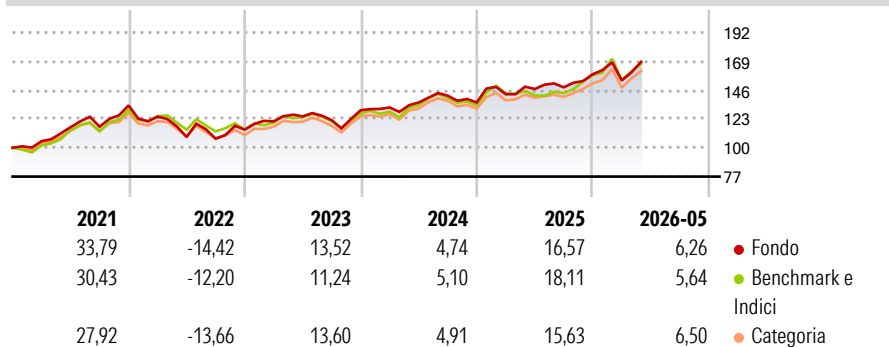
Morningstar Rating™

★★★

Obiettivo d'Investimento Dichiarato

The funds major investment is done in Blue Chips in Switzerland. Additionally some Small & Mid Caps with growth perspectives complete the portfolio.

Rendimenti



Misure di Rischio

3Y Alpha	0,76	3Y Sharpe Ratio	0,62
3Y Beta	0,83	3Y Std Dev	12,03
3Y R-Squared	82,29	3Y Risk	-Med
3Y Info Ratio	-0,09	5Y Risk	+Med
3Y Tracking Error	4,91	10Y Risk	-

Basati su Morningstar Switzerland Target Market Exposure NR CHF (dove applicabile)

Rend. Cumulati %

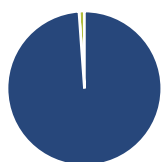
	Fondo	Bmk	Cat
3-Mesi	8,30	5,92	6,55
6-Mesi	9,72	8,48	9,29
1-Anno	15,14	16,61	14,74
3-Anni Ann.ti	10,93	10,38	9,93
5-Anni Ann.ti	7,88	8,23	7,45
10-Anni Ann.ti	-	-	-

Rendimenti aggiornati al 15/06/2026

Rendimenti

	Q1	Q2	Q3	Q4
2026	-3,11	-	-	-
2025	4,86	2,90	0,94	7,03
2024	1,67	3,03	3,99	-3,85
2023	5,77	3,26	-2,40	6,49
2022	-6,69	-12,99	-1,22	6,71

Portafoglio 30/04/2026



Asset Allocation %

- Azioni
- Obbligazioni
- Liquidità
- Altro

Netta

Azioni	98,86
Obbligazioni	0,00
Liquidità	1,14
Altro	0,00

Style Box Azionaria

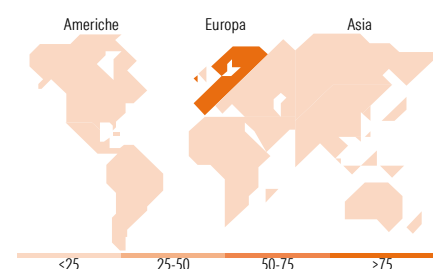


Mkt Cap %

Giant	43,16
Large	36,59
Medium	17,13
Small	3,12
Micro	0,00

Capitalizzazione media di mercato

Ave Mkt Cap EUR	45.130,28
-----------------	-----------



Titoli principali

Nome	Settore	%
Novartis AG Registered Shares	+	8,97
Roche Holding AG Ordinary...	+	8,85
ABB Ltd	+	7,75
Nestle SA	+	6,80
UBS Group AG Registered Shares	+	6,69
Holcim Ltd	+	4,36
VAT Group AG	+	3,93
Sandoz Group AG Registered...	+	3,80
Compagnie Financiere...	+	3,60
Sika AG	+	3,40
% Primi 10 Titoli sul Patrimonio		58,15
Numero Complessivo di Titoli Azionari		30
Numero Complessivo di Titoli Obbligazionari		0

Distribuzione Settoriale %

	Fondo
Ciclico	32,23
Materie Prime	13,31
Beni di Consumo Ciclici	6,44
Finanza	12,48
Immobiliare	-
Sensibile	30,30
Telecomunicazioni	-
Energia	-
Beni Industriali	22,02
Tecnologia	8,28
Difensivo	37,47
Beni Difensivi	11,51
Salute	25,96
Servizi di Pubblica Utilità	-

Ripartizione Geografica %

	Fondo
America	0,00
Stati Uniti	0,00
Canada	0,00
America Latina e Centrale	0,00
Europa	100,00
Regno Unito	0,00
Europa Occidentale - Euro	0,00
Europa Occidentale - Non Euro	100,00
Europa dell'Est	0,00
Africa	0,00
Medio Oriente	0,00
Asia	0,00
Giappone	0,00
Australasia	0,00
Asia - Paesi Sviluppati	0,00
Asia - Emergente	0,00

Anagrafica

Società di Gestione	DWS Investment GmbH	Patrimonio Classe (Mln)	257,06 EUR	Investimento Min. Ingresso	-
Telefono	-	(15/06/2026)	-	Investimento Min. Successivo	-
Web	www.dws.de	Domicilio	GERMANIA	T.E.R.	1,30%
Data di Partenza	05/12/2019	Valuta del Fondo	EUR	Spese correnti	1,30%
Nome del Gestore	Illya Lebedynets	UCITS	Si	Commissione di incentivo	-
Data Inizio Gestione	20/07/2020	Inc/Acc	Inc		
NAV (15/06/2026)	EUR 181,81	ISIN	DE000DWS23F6		
Patrimonio Netto (Mln)	350,01 EUR				

(30/04/2026)

See disclosures for more details

© 2026 Morningstar Italia. Tutti i diritti sono riservati. Le informazioni qui contenute: (1) sono proprietà di Morningstar, (2) non possono essere copiate, (3) non costituiscono consiglio di investimento; (4) sono fornite con scopi informativi; (5) sono ritenute attendibili da Morningstar che, pertanto, ne garantisce il maggior grado di accuratezza e completezza possibile, fatto salvo il caso in cui queste Le siano state fornite in modo errato e/o non completo dalle relative società prodotte; (6) sono estratte dai dati del fondo disponibili e riferiti a date temporali diverse. Morningstar non è responsabile per qualunque danno o perdita derivante da qualunque uso delle informazioni e chi visiona tali informazioni sarà responsabile dell'uso che andrà a farne. Non vi è naturalmente garanzia alcuna che i risultati del passato trovino un riscontro nel futuro.