

# Natixis International Funds (Lux) I - Loomis Sayles Global Emerging Markets Equity

**Categoria Morningstar™**  
**Fund R/A (USD)**

**Benchmark Morningstar**  
Morningstar Emerging Markets Target  
**Market Exposure NR USD**  
Usato nel Report

**Benchmark Dichiarato**  
MSCI EM NR USD

**Morningstar Rating™**  
★★

## Obiettivo d'Investimento Dichiarato

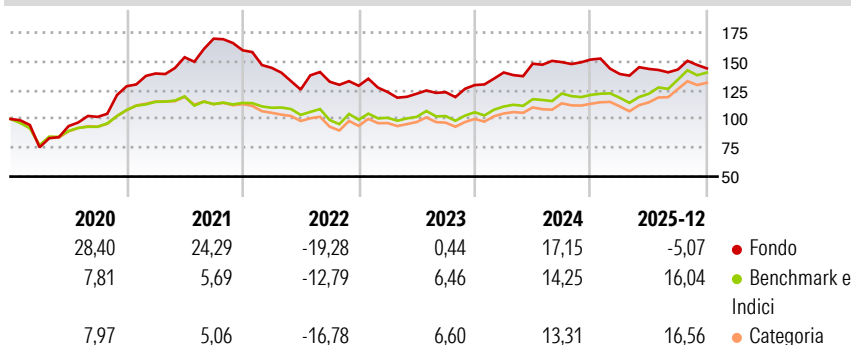
The investment objective of the fund is long-term growth of capital through an investment process that systematically includes Environmental, Social and Governance ("ESG") considerations. The Fund invests primarily in equity securities of emerging market companies. The Fund invests at least two-thirds of its total assets in equity securities of emerging market companies, defined as companies domiciled in or which exercise the preponderant part of their economic activities in emerging market countries, including but not limited to certain eligible A-Shares via the Shanghai-Hong Kong Stock Connect program and/or Shenzhen-Hong Kong Stock Connect program (collectively, the "Stock Connects"). The Fund may invest in companies of any market...

## Misure di Rischio

3Y Alpha	-5,44	3Y Sharpe Ratio	0,12
3Y Beta	0,77	3Y Std Dev	11,26
3Y R-Squared	60,12	3Y Risk	-Med
3Y Info Ratio	-0,99	5Y Risk	-Med
3Y Tracking Error	8,80	10Y Risk	-

Basati su Morningstar Emerging Markets Target Market Exposure NR USD (dove applicabile)

## Rendimenti




Rend. Cumulati %	Fondo	Bmk	Cat
3-Mesi	3,58	7,98	8,79
6-Mesi	9,15	20,38	21,36
1-Anno	3,54	25,65	26,54
3-Anni Ann.ti	3,57	12,55	11,79
5-Anni Ann.ti	3,15	6,06	5,06
10-Anni Ann.ti	-	-	-

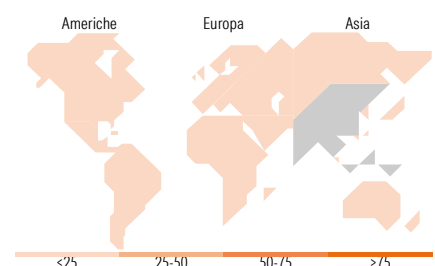
Rendimenti aggiornati al 28/01/2026

Rendimenti Trimestrali %	Q1	Q2	Q3	Q4
2026	-	-	-	-
2025	-8,29	3,19	-0,40	0,72
2024	8,45	5,46	0,92	1,49
2023	-4,23	-1,18	1,08	5,01
2022	-9,52	-13,07	5,42	-2,64

## Portafoglio 31/12/2025



Style Box Azionaria			Mkt Cap %	Fondo
		Large	Giant	55,06
		Mid	Large	19,86
		Small	Medium	19,04
Value	Blend	Growth	Small	2,86
			Micro	3,18
Stile			Capitalizzazione media di mercato	Fondo
			Ave Mkt Cap USD	33.330,39



## Titoli principali

Nome	Settore	%
Taiwan Semiconductor...	🏭	9,11
PT Bank Central Asia Tbk	🏦	7,75
MercadoLibre Inc	🛒	6,55
Inter & Co Inc BRDR	🏦	6,13
SK Hynix Inc	💻	5,01
Piraeus Bank SA	🏦	4,91
ICICI Bank Ltd ADR	🏦	4,66
Cholamandalam Investment and...	🏦	4,36
Titan Co Ltd	🏭	4,14
Info Edge (India) Ltd	💻	3,52
% Primi 10 Titoli sul Patrimonio		56,15
Numero Complessivo di Titoli Azionari		41
Numero Complessivo di Titoli Obbligazionari		0

## Distribuzione Settoriale %

	Fondo
<b>Ciclico</b>	<b>61,90</b>
Materie Prime	0,76
Beni di Consumo Ciclici	18,92
Finanza	42,21
Immobiliare	-
<b>Sensibile</b>	<b>31,66</b>
Telecomunicazioni	3,83
Energia	-
Beni Industriali	4,65
Tecnologia	23,18
<b>Difensivo</b>	<b>6,44</b>
Beni Difensivi	2,88
Salute	3,56
Servizi di Pubblica Utilità	-

## Ripartizione Geografica %

	Fondo
<b>America</b>	<b>22,24</b>
Stati Uniti	1,23
Canada	0,00
America Latina e Centrale	21,01
<b>Europa</b>	<b>6,87</b>
Regno Unito	0,00
Europa Occidentale - Euro	5,29
Europa Occidentale - Non Euro	0,00
Europa dell'Est	0,00
Africa	1,58
Medio Oriente	0,00
<b>Asia</b>	<b>70,89</b>
Giappone	0,00
Australasia	0,00
Asia - Paesi Sviluppati	21,49
Asia - Emergente	49,40

## Anagrafica

Società di Gestione	Natixis Investment Managers International	Patrimonio Classe (Mln)	0,03 USD	Investimento Min. Ingresso	1.000 USD
Telefono	+33 1 78408000	(28/01/2026)		Investimento Min. Successivo	-
Web	www.im.natixis.com	Domicilio	LUSSEMBURGO	T.E.R.	1,75%
Data di Partenza	07/10/2019	Valuta del Fondo	USD	Spese correnti	1,80%
		UCITS	Si	Commissione di incentivo	-

# Natixis International Funds (Lux) I - Loomis Sayles Global Emerging Markets Equity

Nome del Gestore	-	Inc/Acc	Acc
<b>Fund R/A (USD)</b>	-	ISIN	LU2045820334
NAV (28/01/2026)	USD 178,81		
Patrimonio Netto (Mln)	189,50 USD		
(31/12/2025)			