

# DWS Invest Brazilian Equities USD IC

## Categoria Morningstar™

Azionari Brasile

## Benchmark Morningstar

Morningstar Brazil Target Market Exposure

NR USD

Usato nel Report

## Benchmark Dichiarato

MSCI Brazil 10/40 NR EUR

## Morningstar Rating™

★★★

### Obiettivo d'Investimento Dichiarato

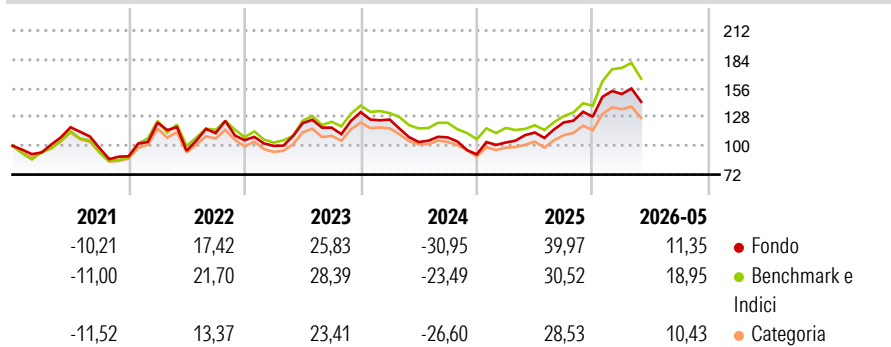
Obiettivo della politica di investimento di comparto è il conseguimento di un rendimento superiore alla media. Almeno il 70% del patrimonio complessivo del comparto è investito in azioni, certificati azionari, certificati di partecipazione e di godimento, nonché in obbligazioni convertibili e warrant su azioni di emittenti con sede in Brasile o di emittenti di altri paesi che esercitano la propria attività commerciale prevalente in Brasile.

### Misure di Rischio

3Y Alpha	-4,76	3Y Sharpe Ratio	0,38
3Y Beta	1,02	3Y Std Dev	21,42
3Y R-Squared	92,57	3Y Risk	+Med
3Y Info Ratio	-0,78	5Y Risk	Alto
3Y Tracking Error	7,07	10Y Risk	-

Basati su Morningstar Brazil Target Market Exposure NR USD (dove applicabile)

### Rendimenti



Rend. Cumulati %	Fondo	Bnk	Cat	Rendimenti Trimestrali %	Q1	Q2	Q3	Q4
3-Mesi	-5,62	-5,43	-5,15	2026	17,23	-	-	-
6-Mesi	10,83	18,26	14,62	2025	12,63	9,42	8,67	4,51
1-Anno	20,74	31,50	25,35	2024	-5,41	-17,39	4,31	-15,29
3-Anni Ann.ti	4,52	8,63	5,70	2023	-5,23	22,01	-3,53	12,80
5-Anni Ann.ti	3,38	6,94	3,61	2022	36,43	-22,33	17,98	-6,08
10-Anni Ann.ti	-	-	-					

Rendimenti aggiornati al 18/06/2026

### Portafoglio 30/04/2026



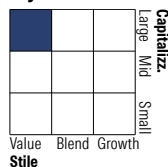
#### Asset Allocation %

- Azioni
- Obbligazioni
- Liquidità
- Altro

#### Netta

92,17  
0,00  
7,83  
0,00

#### Style Box Azionaria

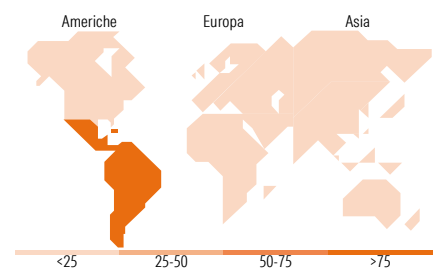


#### Mkt Cap %

Fondo  
Giant 44,32  
Large 41,51  
Medium 10,22  
Small 3,95  
Micro 0,00

#### Capitalizzazione media di mercato

Fondo  
Ave Mkt Cap EUR 20.680,5  
5



### Titoli principali

Nome	Settore	%
Nu Holdings Ltd Ordinary...	🏠	4,65
Equatorial SA	💡	4,20
Axia Energia	💡	4,15
Companhia De Saneamento...	💡	4,02
Vale SA	🏠	3,94
Petroleo Brasileiro SA...	🛢️	3,72
Vale SA ADR	🏠	3,71
Bank Bradesco SA...	🏠	3,46
Vibra Energia SA	🏠	2,91
Itausa Investimentos ITAU SA...	⚙️	2,88
% Primi 10 Titoli sul Patrimonio		37,64
Numero Complessivo di Titoli Azionari		51
Numero Complessivo di Titoli Obbligazionari		0

### Distribuzione Settoriale %

Settore	Fondo
<b>Ciclico</b>	<b>46,35</b>
Materie Prime	11,80
Beni di Consumo Ciclici	6,71
Finanza	22,32
Immobiliare	5,52
<b>Sensibile</b>	<b>27,14</b>
Telecomunicazioni	-
Energia	13,39
Beni Industriali	13,75
Tecnologia	-
<b>Difensivo</b>	<b>26,51</b>
Beni Difensivi	-
Salute	5,32
Servizi di Pubblica Utilità	21,19

### Ripartizione Geografica %

Regione	Fondo
<b>America</b>	<b>100,00</b>
Stati Uniti	0,20
Canada	0,00
America Latina e Centrale	99,80
<b>Europa</b>	<b>0,00</b>
Regno Unito	0,00
Europa Occidentale - Euro	0,00
Europa Occidentale - Non Euro	0,00
Europa dell'Est	0,00
Africa	0,00
Medio Oriente	0,00
<b>Asia</b>	<b>0,00</b>
Giappone	0,00
Australasia	0,00
Asia - Paesi Sviluppati	0,00
Asia - Emergente	0,00

### Anagrafica

Società di Gestione	DWS Investment S.A.	Patrimonio Classe (Mln)	0,01 USD	Investimento Min. Ingresso	10.000.000 USD
Telefono	+352 42101-1	(18/06/2026)		Investimento Min. Successivo	-
Web	www.dws.lu	Domicilio	LUSSEMBURGO	T.E.R.	0,59%
Data di Partenza	29/11/2019	Valuta del Fondo	USD	Spese correnti	0,58%
Nome del Gestore	-	UCITS	Si	Commissione di incentivo	-
Data Inizio Gestione	15/05/2020	Inc/Acc	Acc		
NAV (18/06/2026)	USD 140,76	ISIN	LU2079148784		
Patrimonio Netto (Mln)	178,58 EUR				

(30/04/2026)

See disclosures for more details

© 2026 Morningstar Italia. Tutti i diritti sono riservati. Le informazioni qui contenute: (1) sono proprietà di Morningstar, (2) non possono essere copiate, (3) non costituiscono consiglio di investimento; (4) sono fornite con scopi informativi; (5) sono ritenute attendibili da Morningstar che, pertanto, ne garantisce il maggior grado di accuratezza e completezza possibile, fatto salvo il caso in cui queste Le siano state fornite in modo errato e/o non completo dalle relative società prodotte; (6) sono estratte dai dati del fondo disponibili e riferiti a date temporali diverse. Morningstar non è responsabile per qualunque danno o perdita derivante da qualunque uso delle informazioni e chi visiona tali informazioni sarà responsabile dell'uso che andrà a farne. Non vi è naturalmente garanzia alcuna che i risultati del passato trovino un riscontro nel futuro.