

# Polar Capital Funds PLC - Polar Capital Healthcare Discovery Fund Class I Acc

**Categoria Morningstar™**

Azionari Settore Salute

**Benchmark Morningstar**

Morningstar Global Healthcare NR USD

Usato nel Report

**Benchmark Dichiarato**

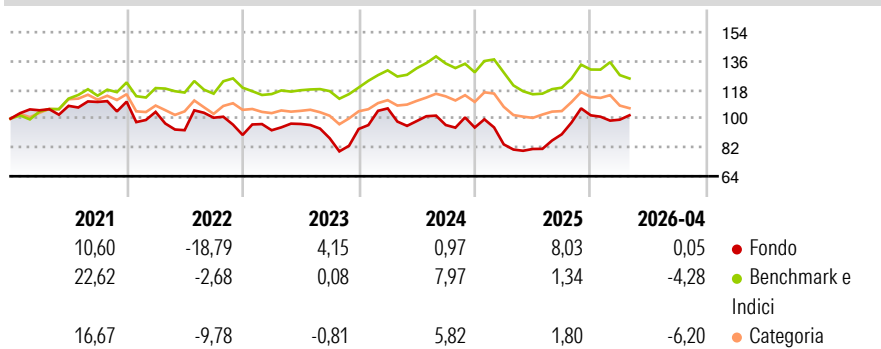
MSCI World Small Cap Health Care NR USD

**Morningstar Rating™**

★★

**Obiettivo d'Investimento Dichiarato**

The investment objective of the Fund is to achieve long term capital growth. The Fund will seek to achieve its investment objective by investing in a globally diversified portfolio of healthcare companies which may be listed or traded on a Regulated Market. The Fund may invest in excess of 20% of its Net Asset Value in emerging markets.

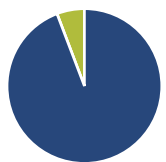
**Rendimenti**

**Misure di Rischio**

3Y Alpha	1,61	3Y Sharpe Ratio	0,07
3Y Beta	1,19	3Y Std Dev	19,06
3Y R-Squared	57,96	3Y Risk	Alto
3Y Info Ratio	0,04	5Y Risk	Alto
3Y Tracking Error	13,24	10Y Risk	-

Basati su Morningstar Global Healthcare NR USD (dove applicabile)

Rend. Cumulati %	Fondo	Bmk	Cat	Rendimenti Trimestrali %	Q1	Q2	Q3	Q4
3-Mesi	0,35	-5,05	-3,64	2026	-2,63	-	-	-
6-Mesi	4,18	-0,89	-0,33	2025	-11,15	-3,44	11,34	13,09
1-Anno	24,94	3,67	12,38	2024	13,71	-7,43	-2,49	-1,63
3-Anni Ann.ti	2,23	1,73	-0,14	2023	3,23	4,24	-9,19	6,58
5-Anni Ann.ti	-0,83	3,29	0,98	2022	-5,79	-10,96	8,42	-10,71
10-Anni Ann.ti	-	-	-					

Rendimenti aggiornati al 01/05/2026

**Portafoglio 31/03/2026**

**Asset Allocation %**

- Azioni
- Obbligazioni
- Liquidità
- Altro

**Netta**

94,22  
0,02  
5,76  
0,00

**Style Box Azionaria**

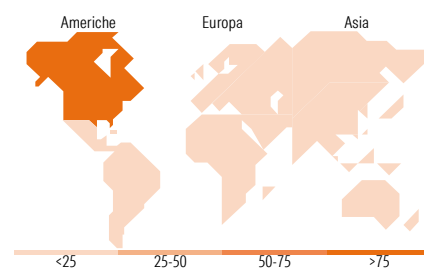
Stile	Value	Blend	Growth
Capitalizz.			
Large			
Mid			
Small			

**Mkt Cap %**

Giant 0,00  
Large 0,00  
Medium 26,05  
Small 50,09  
Micro 23,86

**Capitalizzazione media di mercato**

Ave Mkt Cap USD 4.099,33


**Titoli principali**

Nome	Settore	%
BridgeBio Pharma Inc	+	4,58
Xenon Pharmaceuticals Inc	+	4,03
Madrigal Pharmaceuticals Inc	+	3,95
Encompass Health Corp	+	3,24
Guardant Health Inc	+	2,92
Axogen Inc	+	2,63
Repligen Corp	+	2,52
HealthEquity Inc	+	2,40
Vaxcyte Inc Ordinary Shares	+	2,25
Laboratorios Farmaceuticos...	+	2,18
% Primi 10 Titoli sul Patrimonio		30,71
Numero Complessivo di Titoli Azionari		64
Numero Complessivo di Titoli Obbligazionari		0

**Distribuzione Settoriale %**

	Fondo
<b>Ciclico</b>	<b>0,00</b>
Materie Prime	-
Beni di Consumo Ciclici	-
Finanza	-
Immobiliare	-
<b>Sensibile</b>	<b>0,00</b>
Telecomunicazioni	-
Energia	-
Beni Industriali	-
Tecnologia	-
<b>Difensivo</b>	<b>100,00</b>
Beni Difensivi	-
Salute	100,00
Servizi di Pubblica Utilità	-

**Ripartizione Geografica %**

	Fondo
<b>America</b>	<b>77,45</b>
Stati Uniti	73,17
Canada	4,28
America Latina e Centrale	0,00
<b>Europa</b>	<b>17,52</b>
Regno Unito	1,73
Europa Occidentale - Euro	6,93
Europa Occidentale - Non Euro	8,86
Europa dell'Est	0,00
Africa	0,00
Medio Oriente	0,00
<b>Asia</b>	<b>5,03</b>
Giappone	1,16
Australasia	0,00
Asia - Paesi Sviluppati	0,24
Asia - Emergente	3,62

**Anagrafica**

Società di Gestione	Polar Capital LLP	Patrimonio Classe (Mln)	1,54 USD	Investimento Min. Ingresso	-
Telefono	44 (0)20 7227 2700	(01/05/2026)		Investimento Min. Successivo	-
Web	www.polarcapitalfunds.co	Domicilio	IRLANDA	T.E.R.	-
		Valuta del Fondo	USD	Spese correnti	1,08%
Data di Partenza	31/01/2020	UCITS	Si	Commissione di incentivo	-
Nome del Gestore	-	Inc/Acc	Acc		
Data Inizio Gestione	31/01/2020	ISIN	IE00BJXT2996		
NAV (01/05/2026)	USD 14,70				
Patrimonio Netto (Mln)	6,49 USD				

(31/03/2026)