

# PriveEdge - Fidelity Technology (USD) IA

## Categoria Morningstar™

Azionari Settore Tecnologia

## Benchmark Morningstar

Morningstar Global Technology NR USD  
Usato nel Report

## Benchmark Dichiarato

MSCI ACWI/Information Technology NR  
USD

## Morningstar Rating™

★★★★

### Obiettivo d'Investimento Dichiarato

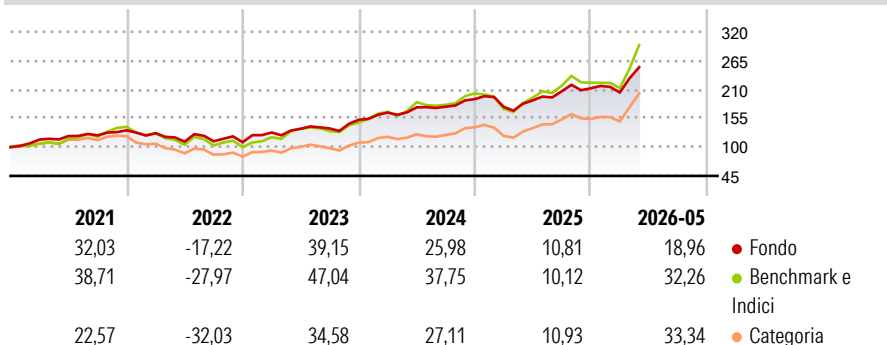
The Sub-Fund is actively managed in reference to a benchmark. The MSCI AC Information Technology USD (the "Benchmark") is used for performance comparison and for internal risk monitoring purposes only, without implying any particular constraints to the Sub-Fund's investments. The Sub-Fund's securities will generally be similar to those of the Benchmark but the security weightings are expected to differ materially. The Investment Manager may also select securities not included in the Benchmark in order to take advantage of investment opportunities. The Sub-Fund aims to provide long-term capital growth with an expected low level of income.

### Misure di Rischio

3Y Alpha	1,22	3Y Sharpe Ratio	1,26
3Y Beta	0,73	3Y Std Dev	16,01
3Y R-Squared	86,48	3Y Risk	Basso
3Y Info Ratio	-0,82	5Y Risk	-Med
3Y Tracking Error	8,70	10Y Risk	-

Basati su Morningstar Global Technology NR USD (dove applicabile)

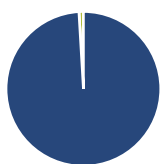
### Rendimenti



Rend. Cumulati %	Fondo	Bmk	Cat	Rendimenti Trimestrali %	Q1	Q2	Q3	Q4
3-Mesi	13,89	28,06	33,08	2026	-3,79	-	-	-
6-Mesi	13,87	24,17	34,33	2025	-7,73	7,01	9,19	2,77
1-Anno	29,61	50,24	71,40	2024	9,02	6,09	0,74	8,13
3-Anni Ann.ti	22,63	29,31	30,75	2023	16,98	5,61	0,44	12,14
5-Anni Ann.ti	16,12	21,52	16,60	2022	-4,13	-12,82	0,81	-1,75
10-Anni Ann.ti	-	-	-					

Rendimenti aggiornati al 08/06/2026

### Portafoglio 28/02/2026

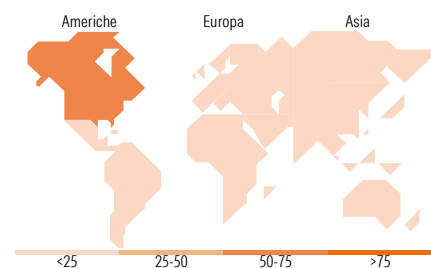


Asset Allocation %	Netta
● Azioni	99,07
● Obbligazioni	0,00
● Liquidità	0,93
● Altro	0,00



Mkt Cap %	Fondo
Giant	45,23
Large	25,48
Medium	21,39
Small	7,07
Micro	0,84

Capitalizzazione media di mercato	Fondo
Ave Mkt Cap USD	139.452,79



### Titoli principali

Nome	Settore	%
Taiwan Semiconductor...	📄	9,48
Microsoft Corp	📄	5,30
Apple Inc	📄	4,66
Alphabet Inc Class C	📄	4,40
Amazon.com Inc	📄	3,37
Telefonaktiebolaget L M...	📄	3,14
Texas Instruments Inc	📄	2,53
Salesforce Inc	📄	2,34
Netflix Inc	📄	2,25
Oracle Corp	📄	2,07
% Primi 10 Titoli sul Patrimonio		39,53
Numero Complessivo di Titoli Azionari		111
Numero Complessivo di Titoli Obbligazionari		0

### Distribuzione Settoriale %

	Fondo
<b>Ciclico</b>	<b>12,08</b>
Materie Prime	0,27
Beni di Consumo Ciclici	8,00
Finanza	0,83
Immobiliare	2,97
<b>Sensibile</b>	<b>87,87</b>
Telecomunicazioni	11,71
Energia	0,78
Beni Industriali	4,40
Tecnologia	70,98
<b>Difensivo</b>	<b>0,06</b>
Beni Difensivi	0,06
Salute	-
Servizi di Pubblica Utilità	-

### Ripartizione Geografica %

	Fondo
<b>America</b>	<b>55,36</b>
Stati Uniti	55,36
Canada	0,00
America Latina e Centrale	0,00
<b>Europa</b>	<b>17,29</b>
Regno Unito	2,11
Europa Occidentale - Euro	10,43
Europa Occidentale - Non Euro	4,10
Europa dell'Est	0,00
Africa	0,00
Medio Oriente	0,66
<b>Asia</b>	<b>27,35</b>
Giappone	4,02
Australasia	0,00
Asia - Paesi Sviluppati	15,62
Asia - Emergente	7,71

### Anagrafica

Società di Gestione	FIL Pensions Management	Patrimonio Classe (Mln)	78,16 USD	Investimento Min. Ingresso	5.000.000 EUR
Telefono	0800 368 1732	(08/06/2026)		Investimento Min. Successivo	1 EUR
Web	https://professionals.fidelity.co.uk	Domicilio	LUSSEMBURGO	T.E.R.	0,80%
	/	Valuta del Fondo	USD	Spese correnti	0,80%
Data di Partenza	22/11/2019	UCITS	Si	Commissione di incentivo	-
Nome del Gestore	-	Inc/Acc	Acc		
Data Inizio Gestione	01/01/1900	ISIN	LU1599509053		

See disclosures for more details

© 2026 Morningstar Italia. Tutti i diritti sono riservati. Le informazioni qui contenute: (1) sono proprietà di Morningstar, (2) non possono essere copiate, (3) non costituiscono consiglio di investimento; (4) sono fornite con scopi informativi; (5) sono ritenute attendibili da Morningstar che, pertanto, ne garantisce il maggior grado di accuratezza e completezza possibile, fatto salvo il caso in cui queste Le siano state fornite in modo errato e/o non completo dalle relative società produttrici; (6) sono estratte dai dati del fondo disponibili e riferiti a date temporali diverse. Morningstar non è responsabile per qualunque danno o perdita derivante da qualunque uso delle informazioni e chi visiona tali informazioni sarà responsabile dell'uso che andrà a farne. Non vi è naturalmente garanzia alcuna che i risultati del passato trovino un riscontro nel futuro.

# PrivilEdge - Fidelity Technology (USD) IA

NAV (08/06/2026)

USD 167,71

Patrimonio Netto (Mln)

779,07 USD

(28/02/2026)