

# State Street Climate Transition Emerging Markets Enhanced Equity Fund B USD

## Categoria Morningstar™

Azionari Paesi Emergenti

## Benchmark Morningstar

Morningstar Emerging Markets Target

Market Exposure NR USD

Usato nel Report

## Benchmark Dichiarato

MSCI EM NR USD

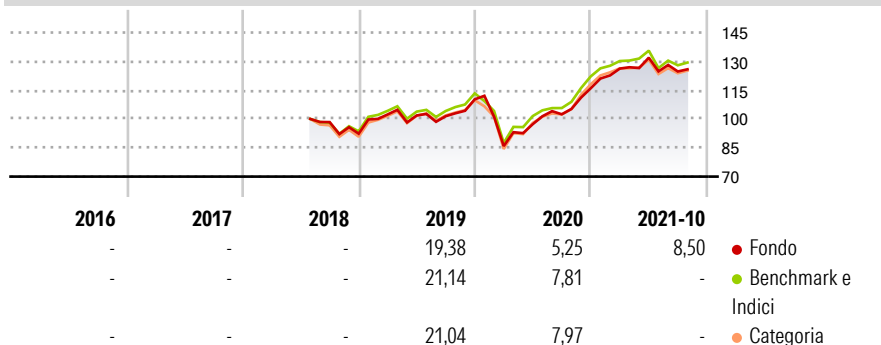
## Morningstar Rating™

Senza rating

### Obiettivo d'Investimento Dichiarato

L'obiettivo del Fondo è quello di cercare di sovraperformare il rendimento dell'Indice MSCI Emerging Markets FreeSM (l'"Indice") nel lungo termine. I dati MSCI non possono essere riprodotti o utilizzati per altre finalità. MSCI non fornisce alcuna garanzia, non ha redatto né approvato la presente relazione e non ha responsabilità in proposito.

### Rendimenti



### Misure di Rischio

3Y Alpha	-0,47	3Y Sharpe Ratio	0,75
3Y Beta	0,97	3Y Std Dev	16,37
3Y R-Squared	93,13	3Y Risk	-
3Y Info Ratio	-0,20	5Y Risk	-
3Y Tracking Error	4,92	10Y Risk	-

Basati su Morningstar Emerging Markets Target Market Exposure NR USD (dove applicabile)

### Rend. Cumulati %


	Fondo	Bmk	Cat
3-Mesi	5,99	8,09	8,69
6-Mesi	3,05	20,16	20,46
1-Anno	13,72	24,31	24,06
3-Anni Ann.ti	11,05	13,77	12,86
5-Anni Ann.ti	-	5,03	3,94
10-Anni Ann.ti	-	-	-

Rendimenti aggiornati al 22/11/2021

### Rendimenti

Trimestrali %	Q1	Q2	Q3	Q4
2026	-	-	-	-
2025	-	-	-	-
2024	-	-	-	-
2023	-	-	-	-
2022	-	-	-	-

### Portafoglio 31/01/2026



### Style Box Azionaria

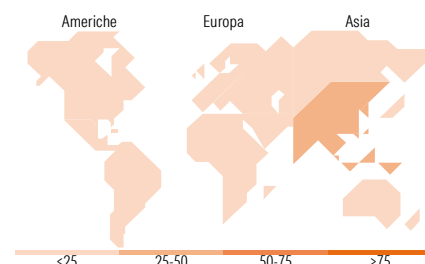


### Mkt Cap %

Giant	50,08
Large	32,42
Medium	15,11
Small	1,78
Micro	0,61

### Capitalizzazione media di mercato















Ave Mkt Cap USD	48.108,13
-----------------	-----------



### Titoli principali

Nome	Settore	%
Taiwan Semiconductor...		9,59
Samsung Electronics Co Ltd		4,78
Alibaba Group Holding Ltd...		3,54
SK Hynix Inc		3,45
MSCI Emerging Markets Index...	-	1,18
MediaTek Inc		1,11
Delta Electronics Inc		1,00
Hon Hai Precision Industry...		1,00
Ping An Insurance (Group)...		0,84
ASE Technology Holding Co Ltd		0,74
% Primi 10 Titoli sul Patrimonio		27,24
Numero Complessivo di Titoli Azionari		404
Numero Complessivo di Titoli Obbligazionari		0

### Distribuzione Settoriale %

 <b>Ciclico</b>	<b>41,70</b>
 Materie Prime	6,93
 Beni di Consumo Ciclici	11,36
 Finanza	21,87
 Immobiliare	1,55
<hr/>	
 <b>Sensibile</b>	<b>49,42</b>
 Telecomunicazioni	8,99
 Energia	2,40
 Beni Industriali	6,37
 Tecnologia	31,66
<hr/>	
 <b>Difensivo</b>	<b>8,88</b>
 Beni Difensivi	2,90
 Salute	3,08
 Servizi di Pubblica Utilità	2,90

### Ripartizione Geografica %

<b>America</b>	<b>8,89</b>
Stati Uniti	1,16
Canada	0,00
America Latina e Centrale	7,73
<b>Europa</b>	<b>11,37</b>
Regno Unito	0,00
Europa Occidentale - Euro	0,66
Europa Occidentale - Non Euro	0,00
Europa dell'Est	2,44
Africa	3,01
Medio Oriente	5,26
<b>Asia</b>	<b>79,74</b>
Giappone	0,00
Australasia	0,00
Asia - Paesi Sviluppati	37,91
Asia - Emergente	41,83

### Anagrafica

Società di Gestione	State Street Global Advisors Europe Limited	Patrimonio Classe (Mln)	21,02 USD	Investimento Min. Ingresso	10.000.000 USD
Telefono	+353 1 776 3000	(22/11/2021)		Investimento Min. Successivo	5.000 USD
Web	-	Domicilio	LUSSEMBURGO	T.E.R.	-
Data di Partenza	27/07/2018	Valuta del Fondo	USD	Spese correnti	0,25%
Nome del Gestore	-	UCITS	Si	Commissione di incentivo	-
Data Inizio Gestione	-	Inc/Acc	Acc		
NAV (22/11/2021)	USD 12,25	ISIN	LU0810596246		

# State Street Climate Transition Emerging Markets Enhanced Equity Fund B USD

Patrimonio Netto (Mln) 1.091,53 USD

(31/01/2026)