

# SSGA Lux SICAV - State Street World Screened Index Equity Fund I GBP Acc

## Categoria Morningstar™

Azionari Internazionali Large Cap Blend

## Benchmark Morningstar

Morningstar Global Target Market

Exposure NR USD

Usato nel Report

## Benchmark Dichiarato

MSCI World Screened NR USD

## Morningstar Rating™

★★★★

### Obiettivo d'Investimento Dichiarato

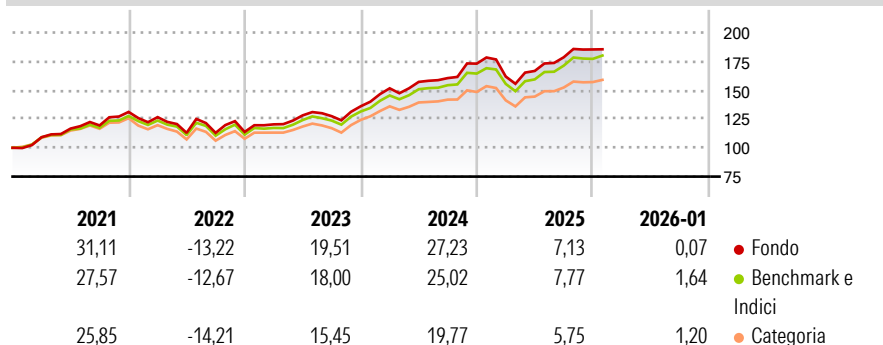
The objective of the Fund is to track the performance of global developed equity markets. The investment policy of the Fund is to track the performance of the Index (or any other index determined by the Directors from time to time to track substantially the same market as the Index) as closely as possible while seeking to minimise as far as possible the tracking difference between the Fund's performance and that of the Index.

### Misure di Rischio

3Y Alpha	0,08	3Y Sharpe Ratio	1,16
3Y Beta	1,02	3Y Std Dev	10,64
3Y R-Squared	98,21	3Y Risk	Med
3Y Info Ratio	0,25	5Y Risk	Med
3Y Tracking Error	1,50	10Y Risk	-

Basati su Morningstar Global Target Market Exposure NR USD (dove applicabile)

### Rendimenti



Rend. Cumulati %	Fondo	Bmk	Cat	Rendimenti Trimestrali %	Q1	Q2	Q3	Q4
3-Mesi	1,26	2,79	2,26	2026	-	-	-	-
6-Mesi	6,69	8,76	6,31	2025	-6,48	3,01	7,12	3,81
1-Anno	2,64	6,08	2,50	2024	11,49	3,68	2,10	7,81
3-Anni Ann.ti	14,80	14,80	11,04	2023	5,75	6,46	-0,54	6,72
5-Anni Ann.ti	11,82	10,98	8,20	2022	-3,45	-10,78	0,01	0,73
10-Anni Ann.ti	-	-	-					

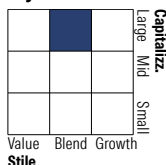
Rendimenti aggiornati al 13/02/2026

### Portafoglio 31/01/2026



Asset Allocation %	Netta
Azioni	99,72
Obbligazioni	0,00
Liquidità	0,22
Altro	0,06

### Style Box Azionaria

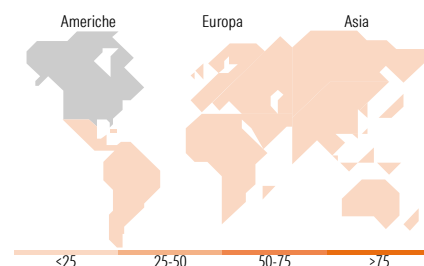


### Mkt Cap %

Giant	49,08
Large	34,10
Medium	16,30
Small	0,52
Micro	0,00

### Capitalizzazione media di mercato















Ave Mkt Cap USD	268.625,28
-----------------	------------



### Titoli principali

Nome	Settore	%
NVIDIA Corp	ICT	5,76
Apple Inc	ICT	4,77
Microsoft Corp	ICT	3,77
Amazon.com Inc	ICT	2,85
Alphabet Inc Class A	ICT	2,44
Alphabet Inc Class C	ICT	2,05
Meta Platforms Inc Class A	ICT	1,93
Broadcom Inc	ICT	1,84
Tesla Inc	ICT	1,51
JPMorgan Chase & Co	Finanza	1,04
% Primi 10 Titoli sul Patrimonio		27,96
Numero Complessivo di Titoli Azionari		1.239
Numero Complessivo di Titoli Obbligazionari		0

### Distribuzione Settoriale %

 <b>Ciclico</b>	<b>32,68</b>
 Materie Prime	3,31
 Beni di Consumo Ciclici	10,15
 Finanza	17,26
 Immobiliare	1,96
<hr/>	
 <b>Sensibile</b>	<b>50,43</b>
 Telecomunicazioni	9,71
 Energia	2,64
 Beni Industriali	9,69
 Tecnologia	28,38
<hr/>	
 <b>Difensivo</b>	<b>16,89</b>
 Beni Difensivi	4,90
 Salute	10,19
 Servizi di Pubblica Utilità	1,80

### Ripartizione Geografica %

<b>America</b>	<b>74,62</b>
Stati Uniti	71,33
Canada	3,12
America Latina e Centrale	0,17
<b>Europa</b>	<b>16,67</b>
Regno Unito	3,41
Europa Occidentale - Euro	8,73
Europa Occidentale - Non Euro	4,29
Europa dell'Est	0,00
Africa	0,00
Medio Oriente	0,25
<b>Asia</b>	<b>8,71</b>
Giappone	5,83
Australasia	1,73
Asia - Paesi Sviluppati	1,01
Asia - Emergente	0,14

### Anagrafica

Società di Gestione	State Street Global Advisors Europe Limited	Patrimonio Classe (Mln)	120,26 GBP	Investimento Min. Ingresso	3.000.000 GBP
Telefono	+353 1 776 3000	Domicilio	LUSSEMBURGO	Investimento Min. Successivo	1.000 GBP
Web	-	Valuta del Fondo	GBP	T.E.R.	0,23%
Data di Partenza	18/01/2018	UCITS	Si	Spese correnti	0,23%
Nome del Gestore	-	Inc/Acc	Acc	Commissione di incentivo	-
Data Inizio Gestione	-	ISIN	LU1749254378		
NAV (13/02/2026)	GBP 23,57				

# SSGA Lux SICAV - State Street World Screened Index Equity Fund I GBP Acc

Patrimonio Netto (Mln)	5.455,06 USD
(31/01/2026)	