

SSGA Lux SICAV - State Street Pacific Ex-Japan Screened Index Equity Fund I EUR

Categoria Morningstar™

Aktion Pazifik ohne Japan

Benchmark Morningstar

Morningstar Developed Asia Pacific ex-Japan Target Market Exposure NR USD
Usato nel Report

Benchmark Dichiarato

MSCI Pacific ex Jap ESG SC NR USD

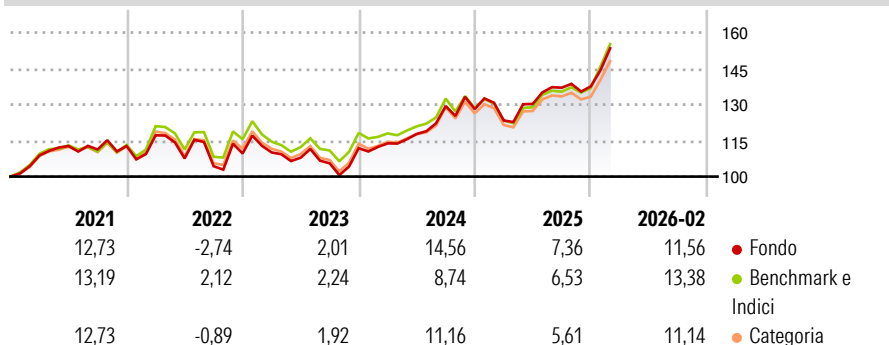
Morningstar Rating™

Senza rating

Obiettivo d'Investimento Dichiarato

L'obiettivo del Fondo è quello di replicare il più fedelmente possibile il rendimento dell'Indice MSCI Pacific ex-Japan Index. Il Fondo mira a mantenere il tracking error ad un valore inferiore all'1%.

Rendimenti



Misure di Rischio

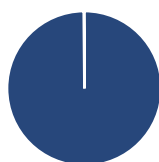
3Y Alpha	1,10	3Y Sharpe Ratio	0,68
3Y Beta	0,99	3Y Std Dev	11,68
3Y R-Squared	98,01	3Y Risk	-
3Y Info Ratio	0,57	5Y Risk	-
3Y Tracking Error	1,98	10Y Risk	-

Basati su Morningstar Developed Asia Pacific ex-Japan Target Market Exposure NR USD (dove applicabile)

Rend. Cumulati %	Fondo	Bmk	Cat	Rendimenti Trimestrali %	Q1	Q2	Q3	Q4
3-Mesi	9,95	7,73	7,52	2026	-	-	-	-
6-Mesi	7,38	13,15	11,27	2025	-3,72	5,60	5,20	0,38
1-Anno	18,53	32,51	31,81	2024	1,78	3,46	9,86	-0,98
3-Anni Ann.ti	10,71	9,95	9,71	2023	0,39	-1,99	-2,17	5,98
5-Anni Ann.ti	6,67	6,46	6,29	2022	3,97	-8,24	-2,99	5,08
10-Anni Ann.ti	-	-	-					

Rendimenti aggiornati al 10/03/2026

Portafoglio 31/03/2026



Asset Allocation %

- Azioni
- Obbligazioni
- Liquidità
- Altro

Netta	100,14
	0,00
	-0,14
	0,00

Style Box Azionaria

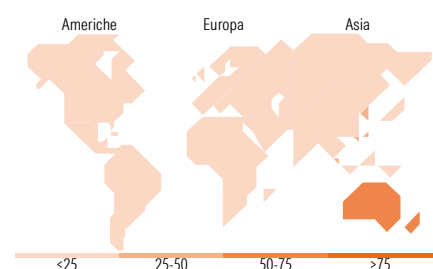


Mkt Cap %

Fondo	61,25
Giant	34,77
Large	3,95
Medium	0,03
Small	0,00
Micro	0,00

Capitalizzazione media di mercato

Fondo	52.450,15
Ave Mkt Cap USD	



Titoli principali

Nome	Settore	%
Commonwealth Bank of Australia	Finanza	9,26
BHP Group Ltd	Materie Prime	8,45
AIA Group Ltd	Finanza	5,48
DBS Group Holdings Ltd	Finanza	4,52
Westpac Banking Corp	Finanza	4,47
National Australia Bank Ltd	Finanza	4,19
ANZ Group Holdings Ltd	Finanza	3,59
Hong Kong Exchanges and...	Finanza	2,88
Oversea-Chinese Banking Corp...	Finanza	2,78
Wesfarmers Ltd	Beni di Consumo Ciclici	2,73
% Primi 10 Titoli sul Patrimonio		48,36
Numero Complessivo di Titoli Azionari		88
Numero Complessivo di Titoli Obbligazionari		0

Distribuzione Settoriale %

Settore	Fondo
Ciclico	75,89
Materie Prime	14,81
Beni di Consumo Ciclici	6,28
Finanza	47,09
Immobiliare	7,72
Sensibile	14,70
Telecomunicazioni	2,95
Energia	2,27
Beni Industriali	8,37
Tecnologia	1,11
Difensivo	9,40
Beni Difensivi	3,28
Salute	4,30
Servizi di Pubblica Utilità	1,82

Ripartizione Geografica %

Regione	Fondo
America	0,03
Stati Uniti	0,03
Canada	0,00
America Latina e Centrale	0,00
Europa	0,59
Regno Unito	0,24
Europa Occidentale - Euro	0,36
Europa Occidentale - Non Euro	0,00
Europa dell'Est	0,00
Africa	0,00
Medio Oriente	0,00
Asia	99,37
Giappone	0,00
Australasia	65,16
Asia - Paesi Sviluppati	32,82
Asia - Emergente	1,39

Anagrafica

Società di Gestione	State Street Global Advisors Europe Limited	Patrimonio Classe (Mln)	28,89 EUR	Investimento Min. Ingresso	-
Telefono	+353 1 776 3000	Domicilio	LUSSEMBURGO	Investimento Min. Successivo	-
Web	-	Valuta del Fondo	EUR	T.E.R.	0,30%
Data di Partenza	16/04/2018	UCITS	Si	Spese correnti	0,30%
Nome del Gestore	-	Inc/Acc	Acc	Commissione di incentivo	-
Data Inizio Gestione	-	ISIN	LU1804205091		
NAV (10/03/2026)	EUR 17,18				

SSGA Lux SICAV - State Street Pacific Ex-Japan Screened Index Equity Fund I EUR

Patrimonio Netto (Mln)

56,75 USD

(31/03/2026)