

# Neuberger Berman Emerging Market Debt - Hard Currency Fund EUR I2 Distributing

Categoria Morningstar™  
Class **Hedged** EUR

Benchmark Morningstar  
Morningstar Emerging Markets Sovereign  
Bond GR Hedged EUR  
Usato nel Report

Benchmark Dichiarato  
JPM EMBI Global Diversified TR USD

Morningstar Rating™  
★★★★

## Obiettivo d'Investimento Dichiarato

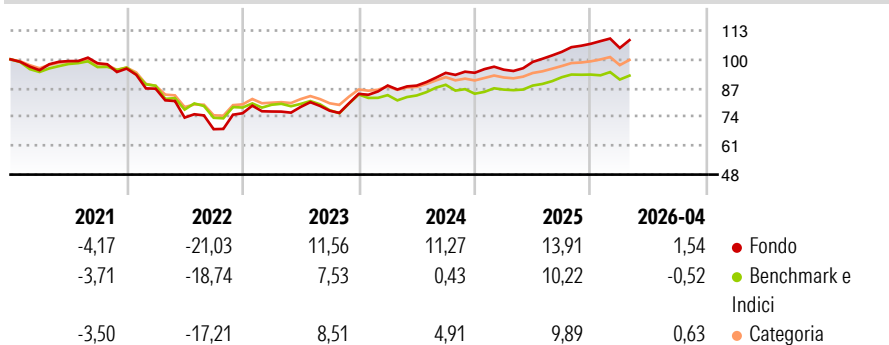
Il Fondo mira ad aumentare il valore delle sue azioni attraverso una combinazione di crescita e reddito derivante da investimenti denominati in valute forti in obbligazioni sovrane e societarie (titoli di debito) emesse in paesi dei mercati emergenti. Per investimenti denominati in valute forti si intendono investimenti denominati in dollari USA, euro, sterline, yen giapponesi e franchi svizzeri.

## Misure di Rischio

3Y Alpha	7,06	3Y Sharpe Ratio	1,26
3Y Beta	0,91	3Y Std Dev	7,25
3Y R-Squared	86,09	3Y Risk	+Med
3Y Info Ratio	2,67	5Y Risk	Alto
3Y Tracking Error	2,77	10Y Risk	-

Basati su Morningstar Emerging Markets Sovereign Bond GR Hedged EUR (dove applicabile)


## Rendimenti



Rend. Cumulati %	Fondo	Bmk	Cat	Rendimenti Trimestrali %	Q1	Q2	Q3	Q4
3-Mesi	1,13	0,10	0,39	2026	-1,75	-	-	-
6-Mesi	4,38	0,70	2,98	2025	1,49	3,67	4,60	3,50
1-Anno	15,79	8,55	11,06	2024	4,45	-0,04	6,53	0,04
3-Anni Ann.ti	12,76	5,39	8,19	2023	1,05	2,69	-2,16	9,89
5-Anni Ann.ti	2,22	-0,72	0,91	2022	-9,44	-15,06	-7,09	10,50
10-Anni Ann.ti	-	-	-					

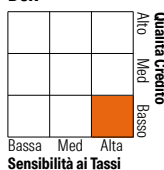
Rendimenti aggiornati al 08/05/2026

## Portafoglio 31/03/2026



## Fixed Income Style

### Box™



## Fixed Income Sector Weightings %

Fondo	Fondo
Governativo	75,44
Societario	20,80
Cartolarizzazioni	0,00
Enti Locali	0,00
Liquidità ed equivalenti	3,45
Derivati	0,31

## Coupon Range %

Fondo	Fondo
0 coupon	0,70
Da 0 a 4 cedole	12,06
Da 4 a 6 cedole	31,38
Da 6 a 8 cedole	38,25
Da 8 a 10 cedole	17,07
Da 10 a 12 cedole	0,55
Oltre 12 cedole	0,00

## Credit Quality %

Fond	Credit Quality %	Fond	
AAA	4,22	BBB	25,16
AA	1,83	BB	30,89
A	4,75	B	19,20
		Below B	10,45
		Not Rated	3,51

## Titoli principali

Nome	Settore	%
F/C Us 5yr Note (Cbt) Jun26	-	11,27
F/C Us 2yr Note (Cbt) Jun26	-	4,03
F/C Us 10yr Note (Cbt) Jun26	-	2,68
Petroleos Mexicanos Sa De CV	-	2,23
F/C Us Ultra Bond Cbt Jun26	-	1,48
Argentina (Republic Of)	-	1,38
Ecuador (Republic Of)	-	1,33
Honduras (Republic of)	-	1,19
% Primi 10 Titoli sul Patrimonio		25,57
Numero Complessivo di Titoli Azionari		0
Numero Complessivo di Titoli Obbligazionari		333

## Scadenze %

Fondo	Fondo
da 1 a 3	4,13
da 3 a 5	14,08
da 5 a 7	12,76
da 7 a 10	25,93
da 10 a 15	18,15
da 15 a 20	0,87
da 20 a 30	19,23
oltre 30	2,82

## Anagrafica

Società di Gestione	Neuberger Berman Asset Management Ireland Limited	Patrimonio Classe (Mln)	50,14 EUR	Investimento Min. Ingresso	50.000.000 EUR
Telefono	-	Domicilio	IRLANDA	Investimento Min. Successivo	-
Web	-	Valuta del Fondo	EUR	T.E.R.	0,63%
Data di Partenza	06/11/2019	UCITS	Si	Spese correnti	0,64%
Nome del Gestore	Bart van der Made	Inc/Acc	Inc	Commissione di incentivo	-
Data Inizio Gestione	31/05/2013	ISIN	IE00BK6H5655		
NAV (08/05/2026)	EUR 8,41				
Patrimonio Netto (Mln)	4.181,31 USD				

(31/03/2026)