

PriveEdge DPAM European Real Estate P CHF Syst Hedged Cap

Categoria Morningstar™

Bilanciati Moderati CHF

Benchmark Morningstar

Cat 50%/Citi SwissGBI&50%/MSCI Wld Free

NR

Usato nel Report

Benchmark Dichiarato

GPR European Real Estate Balanced TR EUR ★

Morningstar Rating™

★

Obiettivo d'Investimento Dichiarato

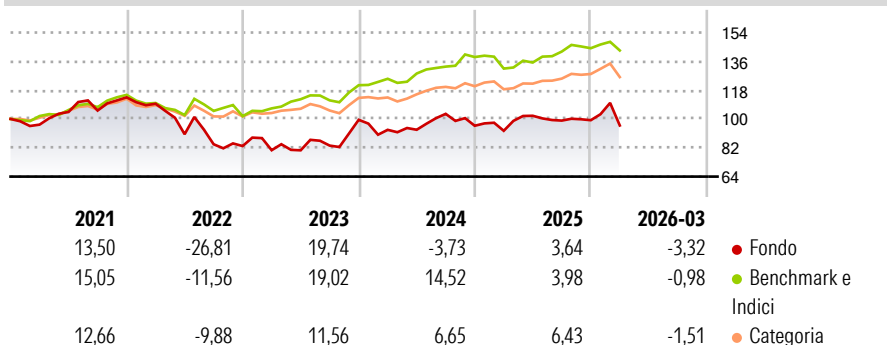
The Sub-Fund is actively managed in reference to a benchmark. The GPR European Real Estate Balanced (the "Benchmark") is used to define the initial investment universe for individual security selection, for performance comparison as well as for internal risk monitoring purposes, without implying any particular constraints to the Sub-Fund's investments. The Sub-Fund's securities will generally be similar to those of the Benchmark but the security weightings are expected to differ materially. The Investment Manager may also select securities not included in the Benchmark in order to take advantage of investment opportunities.

Misure di Rischio

3Y Alpha	-0,42	3Y Sharpe Ratio	0,26
3Y Beta	0,60	3Y Std Dev	16,29
3Y R-Squared	7,80	3Y Risk	Alto
3Y Info Ratio	-0,31	5Y Risk	Alto
3Y Tracking Error	13,42	10Y Risk	-

Basati su Cat 50%/Citi SwissGBI&50%/MSCI Wld Free NR (dove applicabile)

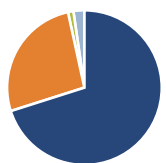
Rendimenti



Rend. Cumulati %	Fondo	Bmk	Cat	Rendimenti Trimestrali %	Q1	Q2	Q3	Q4
3-Mesi	-0,71	-0,60	-1,34	2026	-3,32	-	-	-
6-Mesi	-0,46	1,00	0,51	2025	-3,27	10,12	-2,94	0,25
1-Anno	5,74	9,02	8,87	2024	-6,29	0,04	10,66	-7,21
3-Anni Ann.ti	6,98	10,46	6,89	2023	-3,11	-0,08	3,64	19,34
5-Anni Ann.ti	0,27	7,01	4,96	2022	-3,51	-17,39	-6,94	-1,33
10-Anni Ann.ti	-	-	-					

Rendimenti aggiornati al 01/04/2026

Portafoglio 28/02/2026



Asset Allocation %

- Azioni
- Obbligazioni
- Liquidità
- Altro

Netta

- 70,10
- 26,48
- 1,13
- 2,29

Morningstar Style Box®

Stile Azionario

	Value	Blend	Growth
Capitalizz.			
Large			
Mid			
Small			

Reddito Fisso

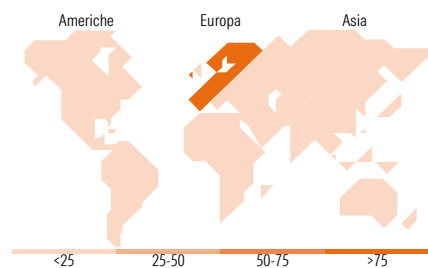
	Bassa	Med	Alta
Qualità Credito			
Alto			
Med			
Basso			

Distribuzione Settoriale %

Ciclico	100,00
Sensibile	0,00
Difensivo	0,00

Fixed Income Sector Weightings %

Governativo	0,00
Societario	95,91
Cartolarizzazioni	0,00
Enti Locali	0,00
Liquidità ed equivalenti	4,09
Derivati	0,00



Ripartizione Geografica %

	Fondo
America	0,00
Stati Uniti	0,00
Canada	0,00
America Latina e Centrale	0,00
Europa	100,00
Regno Unito	20,42
Europa Occidentale - Euro	56,86
Europa Occidentale - Non Euro	22,73
Europa dell'Est	0,00
Africa	0,00
Medio Oriente	0,00
Asia	0,00
Giappone	0,00
Australasia	0,00
Asia - Paesi Sviluppati	0,00
Asia - Emergente	0,00

Titoli principali

Nome	Settore	%
Unibail-Rodamco-Westfield...		6,76
Vonovia SE		5,15
Swiss Prime Site AG		4,73
PSP Swiss Property AG		4,11
Merlin Properties SOCIMI SA		3,47
Segro PLC		3,21
Warehouses De Pauw SA		2,97
LEG Immobilien SE		2,91
Klepierre		2,87
Covivio SA		2,38
% Primi 10 Titoli sul Patrimonio		38,56
Numero Complessivo di Titoli Azionari		40
Numero Complessivo di Titoli Obbligazionari		30

Anagrafica

Società di Gestione	Degroof Petercam Asset Management SA	Patrimonio Classe (Mln)	0,03 CHF	Investimento Min. Ingresso	3.000 EUR
Telefono	+32 2 287 99 01	Domicilio	LUSSEMBURGO	Investimento Min. Successivo	1 EUR
Web	https://funds.degroofpetercam.com/	Valuta del Fondo	CHF	T.E.R.	-
		UCITS	Si	Spese correnti	1,76%
		Inc/Acc	Acc	Commissione di incentivo	-
Data di Partenza	28/11/2019	ISIN	LU1515332051		
Nome del Gestore	-				

PrivilEdge DPAM European Real Estate P CHF Syst Hedged Cap

Data Inizio Gestione	01/01/1900
NAV (01/04/2026)	CHF 10,01
Patrimonio Netto (Mln) (28/02/2026)	39,57 EUR