

Pharus SICAV - Best Regulated Companies Class AHD CHF distribution

Categoria Morningstar™

Azionari Altri Settori

Benchmark Morningstar

Not Categorized

Usato nel Report

Benchmark Dichiarato

No benchmark

Morningstar Rating™

Senza rating

Obiettivo d'Investimento Dichiarato

The Sub-Fund's investment objective is to achieve long term capital growth by investing in equities mainly specialized in infrastructures within regulated sectors such as electricity transmission and distribution, water and gas transport, gas storage and re-gasification, without any geographical restriction and that are considered ESG sustainable.

Rendimenti



Misure di Rischio

3Y Alpha	-	3Y Sharpe Ratio	0,08
3Y Beta	-	3Y Std Dev	13,61
3Y R-Squared	-	3Y Risk	-
3Y Info Ratio	-	5Y Risk	-
3Y Tracking Error	-	10Y Risk	-

Rend. Cumulati %


	Fondo
3-Mesi	-0,83
6-Mesi	5,46
1-Anno	15,43
3-Anni Ann.ti	4,42
5-Anni Ann.ti	5,15
10-Anni Ann.ti	-

Rendimenti aggiornati al 28/01/2026

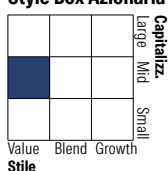
Rendimenti

	Q1	Q2	Q3	Q4
Trimestrali %				
2026	-	-	-	-
2025	4,98	4,13	2,06	0,39
2024	-5,57	-0,25	18,00	-6,53
2023	-0,97	-1,34	-12,61	10,71
2022	1,15	-2,44	-7,60	4,76

Portafoglio 31/12/2025



Style Box Azionaria

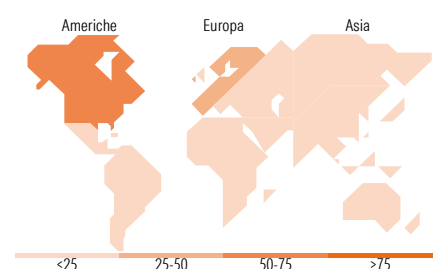


Mkt Cap %

	Fondo
Giant	16,42
Large	35,02
Medium	42,28
Small	2,26
Micro	4,02

Capitalizzazione media di mercato

	Fondo
Ave Mkt Cap EUR	32.182,68



Titoli principali

Nome	Settore	%
NextEra Energy Inc	⚡	7,71
Iberdrola SA	⚡	6,19
Enel SpA	⚡	5,12
Constellation Energy Corp	⚡	4,79
Southern Co	⚡	4,32
Duke Energy Corp	⚡	4,29
National Grid PLC	⚡	3,80
Snam SpA	⚡	3,61
Terna SpA	⚡	2,92
American Electric Power Co Inc	⚡	2,88
% Primi 10 Titoli sul Patrimonio		45,63
Numero Complessivo di Titoli Azionari		47
Numero Complessivo di Titoli Obbligazionari		0

Distribuzione Settoriale %

	Fondo
Ciclico	0,00
Materie Prime	-
Beni di Consumo Ciclici	-
Finanza	-
Immobiliare	-
Sensibile	0,85
Telecomunicazioni	-
Energia	-
Beni Industriali	0,85
Tecnologia	-
Difensivo	99,15
Beni Difensivi	-
Salute	-
Servizi di Pubblica Utilità	99,15

Ripartizione Geografica %

	Fondo
America	63,03
Stati Uniti	61,19
Canada	1,84
America Latina e Centrale	0,00
Europa	33,17
Regno Unito	5,58
Europa Occidentale - Euro	27,41
Europa Occidentale - Non Euro	0,18
Europa dell'Est	0,00
Africa	0,00
Medio Oriente	0,00
Asia	3,80
Giappone	0,00
Australasia	0,41
Asia - Paesi Sviluppati	0,00
Asia - Emergente	3,39

Anagrafica

Società di Gestione	Pharus Management Lux S.A.	Patrimonio Classe (Mln)	0,91 CHF	Investimento Min. Ingresso	1.000 CHF
Telefono	+352 28 55 69 - 1	Domicilio	LUSSEMBURGO	Investimento Min. Successivo	-
Web	www.pharusmanco.lu	Valuta del Fondo	CHF	T.E.R.	-
Data di Partenza	16/10/2019	UCITS	Si	Spese correnti	2,75%
Nome del Gestore	-	Inc/Acc	Inc	Commissione di incentivo	5,00%
Data Inizio Gestione	01/04/2019	ISIN	LU1868872471		
NAV (28/01/2026)	CHF 88,80				
Patrimonio Netto (Mln)	43,51 EUR				

(31/12/2025)