

# QSF - Quaestio European Best Equity Fund W Acc

## Categoria Morningstar™

Azionari Europa Large Cap Blend

## Benchmark Morningstar

Morningstar Developed Europe Target  
Market Exposure NR EUR  
Usato nel Report

## Benchmark Dichiarato

MSCI Europe NR EUR

## Morningstar Rating™

Senza rating

### Obiettivo d'Investimento Dichiarato

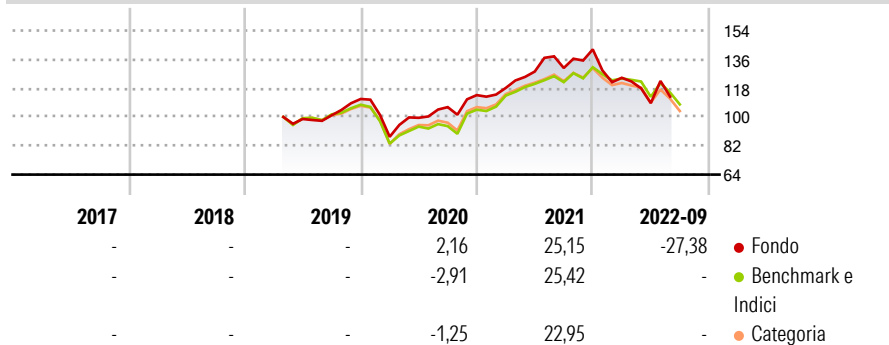
Il Fondo QSF European Best Equity investe in società europee di successo, adottando un processo d'investimento basato su un solido approccio scientifico e in grado di bilanciare al meglio la ricerca di fonti di alfa e l'assunzione di rischi. Il portafoglio così ottenuto si compone in media di 90 titoli con un basso indice di rotazione dei titoli. Il Comparto mira a mantenere un livello di volatilità inferiore a quello del benchmark e punta a conseguire un sovrarendimento rispetto al benchmark stesso. L'indice di riferimento del Comparto è il MSCI EUROPE Net Return EUR.

### Misure di Rischio

3Y Alpha	-0,77	3Y Sharpe Ratio	0,16
3Y Beta	1,03	3Y Std Dev	20,10
3Y R-Squared	82,40	3Y Risk	-
3Y Info Ratio	-0,13	5Y Risk	-
3Y Tracking Error	8,45	10Y Risk	-

Basati su Morningstar Developed Europe Target Market Exposure NR EUR (dove applicabile)

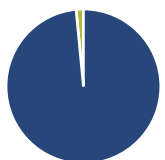
### Rendimenti



Rend. Cumulati %	Fondo	Bmk	Cat	Rendimenti Trimestrali %	Q1	Q2	Q3	Q4
3-Mesi	-6,14	0,72	-0,72	2026	-	-	-	-
6-Mesi	-16,67	6,10	3,18	2025	-	-	-	-
1-Anno	-20,45	13,87	10,02	2024	-	-	-	-
3-Anni Ann.ti	0,83	12,27	9,55	2023	-	-	-	-
5-Anni Ann.ti	-	9,76	7,34	2022	-	-	-	-
10-Anni Ann.ti	-	-	-		-12,48	-12,75	-	-

Rendimenti aggiornati al 28/09/2022

### Portafoglio 28/02/2026



Asset Allocation %	Netta
Azioni	101,55
Obbligazioni	0,00
Liquidità	-1,56
Altro	0,01

### Style Box Azionaria

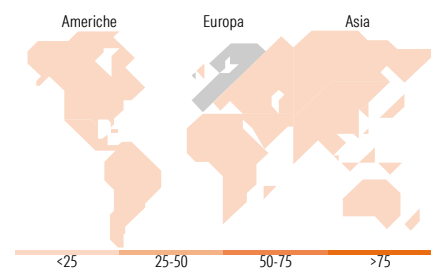


### Mkt Cap %

Fondo	Value	Blend	Growth
Giant	28,46		
Large	35,22		
Medium	35,73		
Small	0,59		
Micro	0,00		

### Capitalizzazione media di mercato

Fondo	Ave Mkt Cap EUR
	33.242,84



### Titoli principali

Nome	Settore	%
ASML Holding NV	🏭	4,48
Roche Holding AG	🏥	2,94
Novartis AG Registered Shares	🏥	2,89
AstraZeneca PLC	🏥	2,89
HSBC Holdings PLC	🏦	1,51
GSK PLC	🏥	1,49
Rio Tinto PLC Ordinary Shares	🏭	1,45
Sanofi SA	🏥	1,37
Enel SpA	💡	1,35
Barclays PLC	🏦	1,25
% Primi 10 Titoli sul Patrimonio		21,62
Numero Complessivo di Titoli Azionari		151
Numero Complessivo di Titoli Obbligazionari		0

### Distribuzione Settoriale %

Fondo	%
<b>Ciclico</b>	<b>39,47</b>
Materie Prime	6,89
Beni di Consumo Ciclici	8,19
Finanza	21,80
Immobiliare	2,59
<b>Sensibile</b>	<b>33,88</b>
Telecomunicazioni	3,90
Energia	4,51
Beni Industriali	16,38
Tecnologia	9,09
<b>Difensivo</b>	<b>26,65</b>
Beni Difensivi	4,08
Salute	16,31
Servizi di Pubblica Utilità	6,27

### Ripartizione Geografica %

Fondo	%
<b>America</b>	<b>2,32</b>
Stati Uniti	1,16
Canada	0,61
America Latina e Centrale	0,55
<b>Europa</b>	<b>97,68</b>
Regno Unito	23,04
Europa Occidentale - Euro	51,71
Europa Occidentale - Non Euro	22,93
Europa dell'Est	0,00
Africa	0,00
Medio Oriente	0,00
<b>Asia</b>	<b>0,00</b>
Giappone	0,00
Australasia	0,00
Asia - Paesi Sviluppati	0,00
Asia - Emergente	0,00

### Anagrafica

Società di Gestione	Quaestio Capital SGR S.p.A	Patrimonio Classe (Mln)	0,11 EUR	Investimento Min. Ingresso	-
Telefono	-	(28/09/2022)	-	Investimento Min. Successivo	-
Web	-	Domicilio	LUSSEMBURGO	T.E.R.	-
Data di Partenza	23/04/2019	Valuta del Fondo	EUR	Spese correnti	0,80%
Nome del Gestore	Christian Prinoth	UCITS	Si	Commissione di incentivo	-
Data Inizio Gestione	13/11/2015	Inc/Acc	Acc		
NAV (28/09/2022)	EUR 103,41	ISIN	LU1805551535		
Patrimonio Netto (Mln)	190,69 EUR				

(28/02/2026)