

BNP Paribas Funds Sustainable Multi-Asset Balanced Classic EUR Inc

Categoria Morningstar™

Bilanciati Moderati EUR

Benchmark Morningstar

Morningstar Euro Moderate Global Target
Allocation NR EUR
Usato nel Report

Benchmark Dichiarato

50% MSCI ACWI NR EUR, 50% Bloomberg
Euro Agg Bond TR EUR

Morningstar Rating™

★★★

Obiettivo d'Investimento Dichiarato

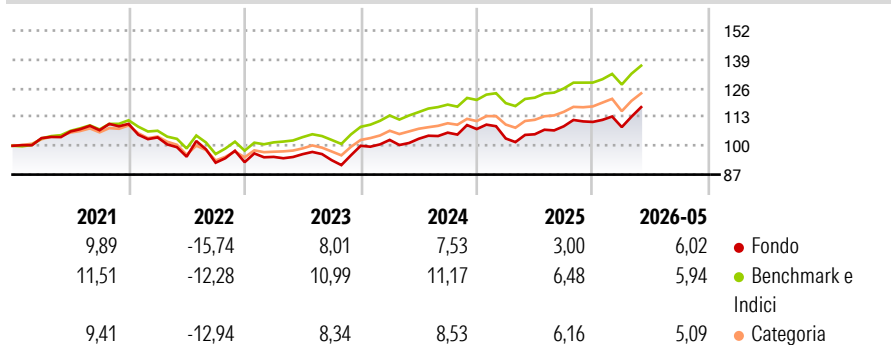
Increase the value of its assets over the medium term by investing directly and/or indirectly (through UCITS, UCI, or ETFs) in bonds or shares of issuers selected based on their practices and activities linked to sustainable development. This sub-fund invests directly or indirectly (through funds, i.e. UCITS, UCI, or ETFs) in bonds or shares of issuers selected based on the best-in-class approach (which selects issuers that demonstrate superior social and environmental responsibility, while implementing robust corporate governance practices within their sector of activity) and/or sustainable thematic approach.

Misure di Rischio

| | | | |
|-------------------|-------|-----------------|------|
| 3Y Alpha | -4,00 | 3Y Sharpe Ratio | 0,55 |
| 3Y Beta | 1,25 | 3Y Std Dev | 8,21 |
| 3Y R-Squared | 96,09 | 3Y Risk | +Med |
| 3Y Info Ratio | -1,14 | 5Y Risk | +Med |
| 3Y Tracking Error | 2,29 | 10Y Risk | +Med |

Basati su Morningstar Euro Moderate Global Target Allocation NR EUR (dove applicabile)


Rendimenti



| Rend. Cumulati % | Fondo | Bmk | Cat | Rendimenti Trimestrali % | Q1 | Q2 | Q3 | Q4 |
|------------------|-------|-------|-------|--------------------------|-------|-------|-------|------|
| 3-Mesi | 6,18 | 5,81 | 4,87 | 2026 | -2,10 | - | - | - |
| 6-Mesi | 6,35 | 6,95 | 5,83 | 2025 | -3,96 | 1,84 | 3,44 | 1,80 |
| 1-Anno | 11,22 | 13,11 | 11,52 | 2024 | 2,65 | 0,49 | 2,68 | 1,52 |
| 3-Anni Ann.ti | 6,72 | 9,54 | 8,18 | 2023 | 2,58 | 1,31 | -2,82 | 6,95 |
| 5-Anni Ann.ti | 2,17 | 5,19 | 3,38 | 2022 | -5,57 | -8,38 | -2,85 | 0,24 |
| 10-Anni Ann.ti | 3,61 | 5,96 | 4,20 | | | | | |

Rendimenti aggiornati al 12/06/2026

Portafoglio 30/04/2026



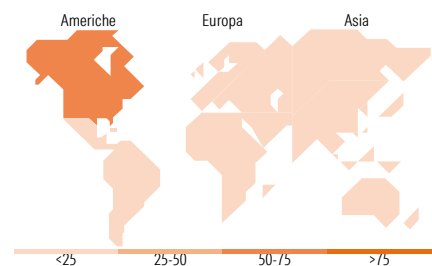
Morningstar Style Box®

Stile Azionario

| | | |
|-------|-------|-------------|
| | | Capitalizz. |
| | | Large Mid |
| | | Small |
| Value | Blend | Growth |
| Stile | | |

Reddito Fisso

| | | |
|-------|-----|----------------------|
| | | Qualità Credito |
| | | Alto Med Basso |
| | | Sensibilità ai Tassi |
| Bassa | Med | Alta |



Titoli principali

| Nome | Settore | % |
|---|---------|-------|
| BNP Paribas Easy Sust US ETF... | — | 10,07 |
| Amundi S&P 500... | — | 6,92 |
| BNP Paribas Easy ESG Enh Wld... | — | 6,18 |
| Sparinvest SICAV Eth GI Val... | — | 4,58 |
| BNPP Easy Sust EUR Govt Bd... | — | 4,45 |
| BNP Paribas Glb Eq Net... | — | 4,28 |
| JPM Glb EM Rsh Enh Idx... | — | 3,34 |
| BNP Paribas Green Bd X Cap | — | 3,33 |
| Pictet-Digital J EUR | — | 3,11 |
| BNPP E JPM ESG Grn... | — | 3,09 |
| % Primi 10 Titoli sul Patrimonio | | 49,35 |
| Numero Complessivo di Titoli Azionari | | 0 |
| Numero Complessivo di Titoli Obbligazionari | | 207 |

Distribuzione Settoriale %

| | Fondo |
|-----------|-------|
| Ciclico | 31,86 |
| Sensibile | 51,09 |
| Difensivo | 17,05 |

Fixed Income Sector Weightings %

| | Fondo |
|--------------------------|-------|
| Governativo | 59,63 |
| Societario | 31,17 |
| Cartolarizzazioni | 2,99 |
| Enti Locali | 0,00 |
| Liquidità ed equivalenti | 6,20 |
| Derivati | 0,02 |

Ripartizione Geografica %

| | Fondo |
|-------------------------------|--------------|
| America | 64,75 |
| Stati Uniti | 62,19 |
| Canada | 1,39 |
| America Latina e Centrale | 1,17 |
| Europa | 17,53 |
| Regno Unito | 3,42 |
| Europa Occidentale - Euro | 9,33 |
| Europa Occidentale - Non Euro | 3,64 |
| Europa dell'Est | 0,20 |
| Africa | 0,42 |
| Medio Oriente | 0,53 |
| Asia | 17,72 |
| Giappone | 5,27 |
| Australasia | 1,27 |
| Asia - Paesi Sviluppati | 6,42 |
| Asia - Emergente | 4,76 |

Anagrafica

| | | | | | |
|----------------------|---|-------------------------|--------------|------------------------------|-------|
| Società di Gestione | BNP Paribas Asset Management Luxembourg | Patrimonio Classe (Mln) | 18,53 EUR | Investimento Min. Ingresso | - |
| Telefono | +352 2646 3017 | (12/06/2026) | | Investimento Min. Successivo | - |
| Web | www.bnpparibas-am.com | Domicilio | LUSSEMBURGO | T.E.R. | - |
| Data di Partenza | 05/12/2019 | Valuta del Fondo | EUR | Spese correnti | 1,90% |
| Nome del Gestore | Michael Cornelis | UCITS | Si | Commissione di incentivo | - |
| Data Inizio Gestione | 05/12/2019 | Inc/Acc | Inc | | |
| NAV (12/06/2026) | EUR 133,23 | ISIN | LU1956154469 | | |

See disclosures for more details

© 2026 Morningstar Italia. Tutti i diritti sono riservati. Le informazioni qui contenute: (1) sono proprietà di Morningstar, (2) non possono essere copiate, (3) non costituiscono consiglio di investimento; (4) sono fornite con scopi informativi; (5) sono ritenute attendibili da Morningstar che, pertanto, ne garantisce il maggior grado di accuratezza e completezza possibile, fatto salvo il caso in cui queste Le siano state fornite in modo errato e/o non completo dalle relative società prodotte; (6) sono estratte dai dati del fondo disponibili e riferiti a date temporali diverse. Morningstar non è responsabile per qualunque danno o perdita derivante da qualunque uso delle informazioni e chi visiona tali informazioni sarà responsabile dell'uso che andrà a farne. Non vi è naturalmente garanzia alcuna che i risultati del passato trovino un riscontro nel futuro.

BNP Paribas Funds Sustainable Multi-Asset Balanced Classic EUR Inc

Patrimonio Netto (Mln)

550,35 EUR

(30/04/2026)