

# BNP Paribas Funds Sustainable Multi-Asset Growth N EUR Acc

## Categoria Morningstar™

Bilanciati Aggressivi EUR

## Benchmark Morningstar

Morningstar Euro Aggressive Global Target  
Allocation NR EUR  
Usato nel Report

## Benchmark Dichiarato

75% MSCI ACWI NR EUR, 25% Bloomberg  
Euro Agg Bond TR EUR

## Morningstar Rating™

★★

### Obiettivo d'Investimento Dichiarato

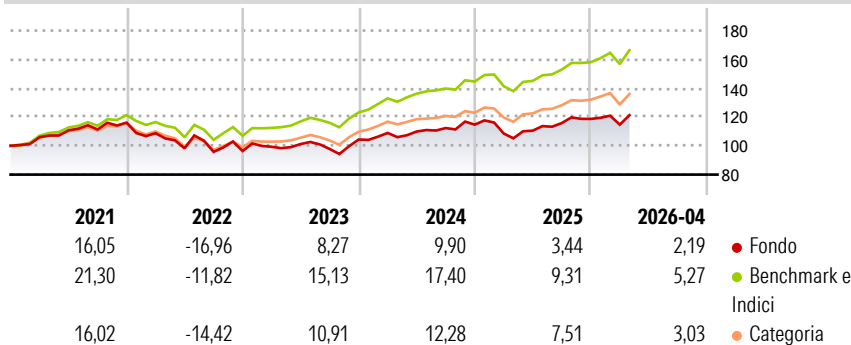
Increase the value of its assets over the medium term by investing directly and/or indirectly (through UCITS, UCLs, or ETFs) in bonds or shares of issuers selected based on their practices and activities linked to sustainable development. This sub-fund invests directly or indirectly (through funds, i.e. UCITS, UCLs, or ETFs) in bonds or shares of issuers selected based on the best-in-class approach (which selects issuers that demonstrate superior social and environmental responsibility, while implementing robust corporate governance practices within their sector of activity) and/or sustainable thematic approach.

### Misure di Rischio

3Y Alpha	-6,88	3Y Sharpe Ratio	0,45
3Y Beta	1,10	3Y Std Dev	10,11
3Y R-Squared	95,84	3Y Risk	Med
3Y Info Ratio	-2,94	5Y Risk	+Med
3Y Tracking Error	2,23	10Y Risk	Med

Basati su Morningstar Euro Aggressive Global Target Allocation NR EUR (dove applicabile)


### Rendimenti



Rend. Cumulati %	Fondo	Bmk	Cat	Rendimenti Trimestrali %	Q1	Q2	Q3	Q4
3-Mesi	1,73	3,44	1,42	2026	-3,33	-	-	-
6-Mesi	1,36	5,62	2,51	2025	-5,39	1,84	4,79	2,45
1-Anno	15,63	19,95	14,70	2024	4,37	0,93	2,18	2,11
3-Anni Ann.ti	7,22	13,68	10,04	2023	3,06	1,90	-3,38	6,71
5-Anni Ann.ti	2,48	8,84	5,31	2022	-6,32	-9,66	-2,47	0,61
10-Anni Ann.ti	4,81	9,26	5,12					

Rendimenti aggiornati al 29/04/2026

### Portafoglio 31/03/2026



### Morningstar Style Box®

#### Stile Azionario

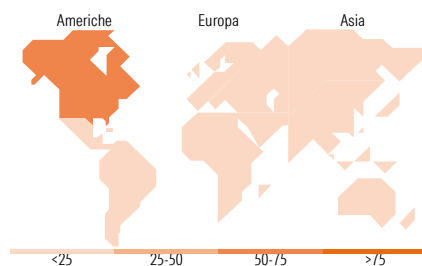
Capitalizz.	Value	Blend	Growth
Large			
Mid			
Small			

Stile

#### Reddito Fisso

Qualità Credito	Bassa	Med	Alta
Alto			
Med			
Basso			

Sensibilità ai Tassi



### Titoli principali

Nome	Settore	%
Amundi S&P 500...	—	13,73
BNP Paribas Easy Sust US ETF...	—	11,03
BNP Paribas Sust Euro Bd X Cap	—	8,44
Sparinvest SICAV Eth Gl Val...	—	6,89
BNP Paribas Glb Eq Net...	—	6,09
BNP Paribas Easy ESG Enh Wid...	—	4,90
BNPP Easy Sust EUR Govt Bd...	—	4,65
Pictet-Digital J EUR	—	4,21
JPM Glb EM Rsh Enh Idx...	—	3,94
Xtrackers MSCI EM ESG ETF 1C	—	3,86
% Primi 10 Titoli sul Patrimonio		67,73
Numero Complessivo di Titoli Azionari		0
Numero Complessivo di Titoli Obbligazionari		0

### Distribuzione Settoriale %

Fondo	Fondo
Ciclico	32,59
Sensibile	49,16
Difensivo	18,24

### Fixed Income Sector Weightings %

Fondo	Fondo
Governativo	60,45
Societario	22,54
Cartolarizzazioni	1,86
Enti Locali	0,00
Liquidità ed equivalenti	15,17
Derivati	-0,02

### Ripartizione Geografica %

Fondo	Fondo
<b>America</b>	<b>64,83</b>
Stati Uniti	62,41
Canada	1,31
America Latina e Centrale	1,12
<b>Europa</b>	<b>18,21</b>
Regno Unito	3,50
Europa Occidentale - Euro	9,64
Europa Occidentale - Non Euro	3,81
Europa dell'Est	0,20
Africa	0,47
Medio Oriente	0,60
<b>Asia</b>	<b>16,96</b>
Giappone	5,14
Australasia	1,19
Asia - Paesi Sviluppati	5,82
Asia - Emergente	4,81

### Anagrafica

Società di Gestione	BNP Paribas Asset Management Luxembourg	Patrimonio Classe (Mln)	4,67 EUR	Investimento Min. Ingresso	-
Telefono	+352 2646 3017	Domicilio	LUSSEMBURGO	Investimento Min. Successivo	-
Web	www.bnpparibas-am.com	Valuta del Fondo	EUR	T.E.R.	-
Data di Partenza	05/12/2019	UCITS	Si	Spese correnti	2,78%
Nome del Gestore	Michael Cornelis	Inc/Acc	Acc	Commissione di incentivo	-
Data Inizio Gestione	05/12/2019	ISIN	LU1956156324		
NAV (29/04/2026)	EUR 155,10				

# BNP Paribas Funds Sustainable Multi-Asset Growth N EUR Acc

Patrimonio Netto (Mln) 334,26 EUR

(31/03/2026)