

BNP Paribas Funds Sustainable Multi-Asset Growth Classic EUR Inc

Categoria Morningstar™

Bilanciati Aggressivi EUR

Benchmark Morningstar

Morningstar Euro Aggressive Global Target

Allocation NR EUR

Usato nel Report

Benchmark Dichiarato

75% MSCI ACWI NR EUR, 25% Bloomberg

Euro Agg Bond TR EUR

Morningstar Rating™

★★

Obiettivo d'Investimento Dichiarato

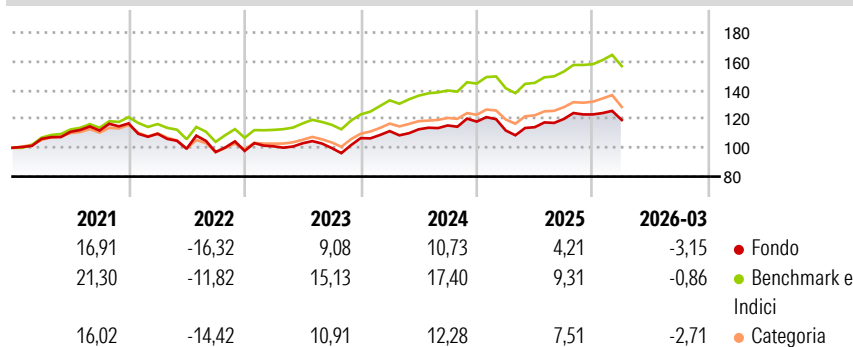
Increase the value of its assets over the medium term by investing directly and/or indirectly (through UCITS, UCI, or ETFs) in bonds or shares of issuers selected based on their practices and activities linked to sustainable development. This sub-fund invests directly or indirectly (through funds, i.e. UCITS, UCI, or ETFs) in bonds or shares of issuers selected based on the best-in-class approach (which selects issuers that demonstrate superior social and environmental responsibility, while implementing robust corporate governance practices within their sector of activity) and/or sustainable thematic approach.

Misure di Rischio

3Y Alpha	-6,39	3Y Sharpe Ratio	0,32
3Y Beta	1,11	3Y Std Dev	9,69
3Y R-Squared	95,27	3Y Risk	+Med
3Y Info Ratio	-2,61	5Y Risk	+Med
3Y Tracking Error	2,30	10Y Risk	Med

Basati su Morningstar Euro Aggressive Global Target Allocation NR EUR (dove applicabile)

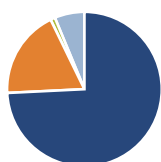
Rendimenti



Rend. Cumulati %	Fondo	Bmk	Cat	Rendimenti Trimestrali %	Q1	Q2	Q3	Q4
3-Mesi	-1,99	-0,01	-1,82	2026	-3,15	-	-	-
6-Mesi	0,08	2,82	-0,19	2025	-5,22	2,03	4,99	2,64
1-Anno	6,89	11,64	6,90	2024	4,56	1,11	2,38	2,30
3-Anni Ann.ti	6,12	12,15	7,71	2023	3,24	2,09	-3,20	6,91
5-Anni Ann.ti	2,44	8,00	3,90	2022	-6,14	-9,50	-2,28	0,80
10-Anni Ann.ti	5,16	8,91	5,32					

Rendimenti aggiornati al 01/04/2026

Portafoglio 28/02/2026



Asset Allocation %	Netta
Azioni	74,22
Obbligazioni	18,57
Liquidità	0,97
Altro	6,24

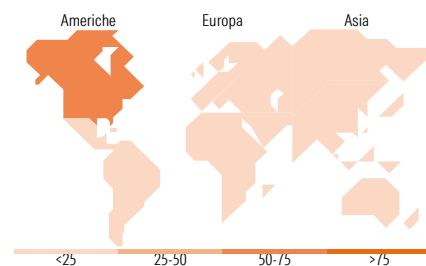
Morningstar Style Box®

Stile Azionario

Stile	Value	Blend	Growth	Capitalizz.
Large				
Mid				
Small				

Reddito Fisso

Sensibilità ai Tassi	Bassa	Med	Alta	Qualità Credito
Alto				
Med				
Basso				



Titoli principali

Nome	Settore	%
Amundi S&P 500...	—	13,77
BNP Paribas Easy Sust US ETF...	—	10,56
BNP Paribas Sust Euro Bd X Cap	—	8,04
Sparinvest SICAV Eth Gl Val...	—	6,71
BNP Paribas Glb Eq Net...	—	6,18
Xtrackers MSCI EM ESG ETF 1C	—	5,92
JPM Glb EM Rsh Enh Idx...	—	4,83
BNP Paribas Easy ESG Enh Wld...	—	4,78
Pictet-Digital J EUR	—	4,11
BNPP E JPM ESG Grn...	—	3,61
% Primi 10 Titoli sul Patrimonio		68,52
Numero Complessivo di Titoli Azionari		0
Numero Complessivo di Titoli Obbligazionari		0

Distribuzione Settoriale %

Fondo	Fondo
Ciclico	34,15
Sensibile	47,70
Difensivo	18,15

Fixed Income Sector Weightings %

Fondo	Fondo
Governativo	64,93
Societario	27,87
Cartolarizzazioni	2,29
Enti Locali	0,00
Liquidità ed equivalenti	4,63
Derivati	0,28

Ripartizione Geografica %

Fondo	Fondo
America	59,84
Stati Uniti	57,37
Canada	1,09
America Latina e Centrale	1,39
Europa	19,91
Regno Unito	3,72
Europa Occidentale - Euro	10,19
Europa Occidentale - Non Euro	4,26
Europa dell'Est	0,28
Africa	0,67
Medio Oriente	0,79
Asia	20,24
Giappone	6,55
Australasia	1,09
Asia - Paesi Sviluppati	6,66
Asia - Emergente	5,94

Anagrafica

Società di Gestione	BNP Paribas Asset Management Luxembourg	Patrimonio Classe (Mln)	2,19 EUR	Investimento Min. Ingresso	-
Telefono	+352 2646 3017	Domicilio	LUSSEMBURGO	Investimento Min. Successivo	-
Web	www.bnpparibas-am.com	Valuta del Fondo	EUR	T.E.R.	-
Data di Partenza	05/12/2019	UCITS	Si	Spese correnti	2,19%
Nome del Gestore	Michael Cornelis	Inc/Acc	Inc	Commissione di incentivo	-
Data Inizio Gestione	05/12/2019	ISIN	LU1956156084		
NAV (01/04/2026)	EUR 159,03				

BNP Paribas Funds Sustainable Multi-Asset Growth Classic EUR Inc

Patrimonio Netto (Mln) 359,55 EUR

(28/02/2026)