

# BNP Paribas Funds Sustainable Multi-Asset Balanced Privilege Solidarity BE Acc

## Categoria Morningstar™

Bilanciati Moderati EUR

## Benchmark Morningstar

Morningstar Euro Moderate Global Target  
Allocation NR EUR  
Usato nel Report

## Benchmark Dichiarato

50% MSCI ACWI NR EUR, 50% Bloomberg  
Euro Agg Bond TR EUR

## Morningstar Rating™

Senza rating

### Obiettivo d'Investimento Dichiarato

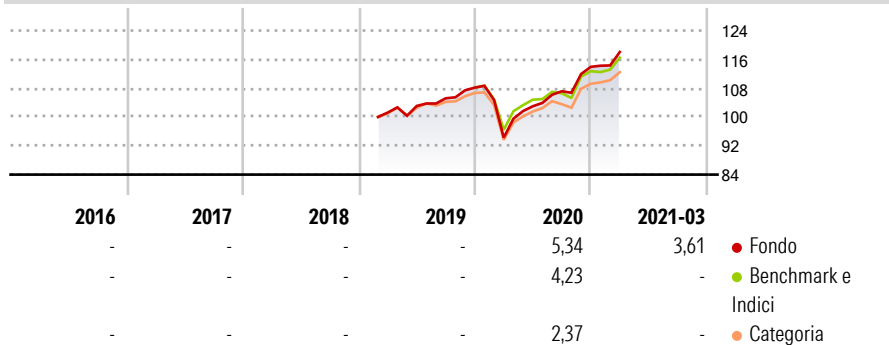
Increase the value of its assets over the medium term by investing directly and/or indirectly (through UCITS, UCI, or ETFs) in bonds or shares of issuers selected based on their practices and activities linked to sustainable development. This sub-fund invests directly or indirectly (through funds, i.e. UCITS, UCI, or ETFs) in bonds or shares of issuers selected based on the best-in-class approach (which selects issuers that demonstrate superior social and environmental responsibility, while implementing robust corporate governance practices within their sector of activity) and/or sustainable thematic approach.

### Misure di Rischio

|                   |   |                 |   |
|-------------------|---|-----------------|---|
| 3Y Alpha          | - | 3Y Sharpe Ratio | - |
| 3Y Beta           | - | 3Y Std Dev      | - |
| 3Y R-Squared      | - | 3Y Risk         | - |
| 3Y Info Ratio     | - | 5Y Risk         | - |
| 3Y Tracking Error | - | 10Y Risk        | - |

Basati su Morningstar Euro Moderate Global Target Allocation NR EUR (dove applicabile)


### Rendimenti



| Rend. Cumulati % | Fondo | Bmk   | Cat   | Rendimenti Trimestrali % | Q1 | Q2 | Q3 | Q4 |
|------------------|-------|-------|-------|--------------------------|----|----|----|----|
| 3-Mesi           | 2,75  | 1,95  | 1,62  | 2026                     | -  | -  | -  | -  |
| 6-Mesi           | 8,68  | 4,10  | 4,27  | 2025                     | -  | -  | -  | -  |
| 1-Anno           | 22,76 | 12,33 | 12,32 | 2024                     | -  | -  | -  | -  |
| 3-Anni Ann.ti    | -     | 9,39  | 8,34  | 2023                     | -  | -  | -  | -  |
| 5-Anni Ann.ti    | -     | 5,23  | 3,43  | 2022                     | -  | -  | -  | -  |
| 10-Anni Ann.ti   | -     | -     | -     |                          |    |    |    |    |

Rendimenti aggiornati al 15/04/2021

### Portafoglio 31/03/2026



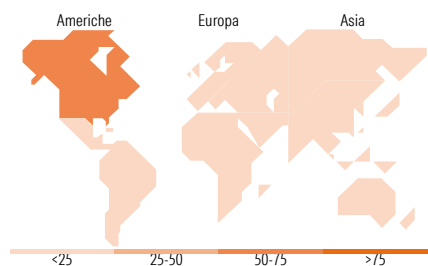
### Morningstar Style Box®

#### Stile Azionario

| Stile | Value | Blend | Growth | Capitalizz. |
|-------|-------|-------|--------|-------------|
| Large |       |       |        |             |
| Mid   |       |       |        |             |
| Small |       |       |        |             |

#### Reddito Fisso

| Sensibilità ai Tassi | Bassa | Med | Alta | Qualità Credito |
|----------------------|-------|-----|------|-----------------|
| Alto                 |       |     |      |                 |
| Med                  |       |     |      |                 |
| Basso                |       |     |      |                 |



### Titoli principali

| Nome                                        | Settore | %     |
|---------------------------------------------|---------|-------|
| BNP Paribas Easy Sust US ETF...             | -       | 9,23  |
| Amundi S&P 500...                           | -       | 7,27  |
| BNP Paribas Easy ESG Enh Wld...             | -       | 4,75  |
| BNPP Easy Sust EUR Govt Bd...               | -       | 4,72  |
| Sparinvest SICAV Eth Gl Val...              | -       | 4,61  |
| BNP Paribas Glb Eq Net...                   | -       | 4,04  |
| BNP Paribas Green Bd X Cap                  | -       | 3,32  |
| BNPP E JPM ESG Grn...                       | -       | 3,08  |
| JPM Glb EM Rsh Enh Idx...                   | -       | 2,94  |
| Pictet-Digital J EUR                        | -       | 2,76  |
| % Primi 10 Titoli sul Patrimonio            |         | 46,73 |
| Numero Complessivo di Titoli Azionari       |         | 0     |
| Numero Complessivo di Titoli Obbligazionari |         | 204   |

### Distribuzione Settoriale %

|           | Fondo |
|-----------|-------|
| Ciclico   | 32,61 |
| Sensibile | 49,09 |
| Difensivo | 18,30 |

### Fixed Income Sector Weightings %

|                          | Fondo |
|--------------------------|-------|
| Governativo              | 56,76 |
| Societario               | 29,75 |
| Cartolarizzazioni        | 2,79  |
| Enti Locali              | 0,00  |
| Liquidità ed equivalenti | 10,72 |
| Derivati                 | -0,01 |

### Ripartizione Geografica %

|                               | Fondo        |
|-------------------------------|--------------|
| <b>America</b>                | <b>65,01</b> |
| Stati Uniti                   | 62,59        |
| Canada                        | 1,30         |
| America Latina e Centrale     | 1,12         |
| <b>Europa</b>                 | <b>18,18</b> |
| Regno Unito                   | 3,51         |
| Europa Occidentale - Euro     | 9,57         |
| Europa Occidentale - Non Euro | 3,80         |
| Europa dell'Est               | 0,20         |
| Africa                        | 0,49         |
| Medio Oriente                 | 0,60         |
| <b>Asia</b>                   | <b>16,82</b> |
| Giappone                      | 5,19         |
| Australasia                   | 1,25         |
| Asia - Paesi Sviluppati       | 5,86         |
| Asia - Emergente              | 4,53         |

### Anagrafica

|                      |                                         |                         |              |                              |       |
|----------------------|-----------------------------------------|-------------------------|--------------|------------------------------|-------|
| Società di Gestione  | BNP Paribas Asset Management Luxembourg | Patrimonio Classe (Mln) | 0,00 EUR     | Investimento Min. Ingresso   | -     |
| Telefono             | +352 2646 3017                          | Domicilio               | LUSSEMBURGO  | Investimento Min. Successivo | -     |
| Web                  | www.bnpparibas-am.com                   | Valuta del Fondo        | EUR          | T.E.R.                       | -     |
| Data di Partenza     | 05/12/2019                              | UCITS                   | Si           | Spese correnti               | 1,14% |
| Nome del Gestore     | Michael Cornelis                        | Inc/Acc                 | Acc          | Commissione di incentivo     | -     |
| Data Inizio Gestione | 05/12/2019                              | ISIN                    | LU1956155516 |                              |       |
| NAV (15/04/2021)     | EUR 120,08                              |                         |              |                              |       |

# BNP Paribas Funds Sustainable Multi-Asset Balanced Privilege Solidarity BE Acc

Patrimonio Netto (Mln) 549,46 EUR

(31/03/2026)