

# Raiffeisen-Portfolio-Growth R VTA

**Categoria Morningstar™**

Bilanciati Aggressivi EUR

**Benchmark Morningstar**

Morningstar Euro Aggressive Global Target

**Benchmark Dichiarato**

Not Benchmarked

**Morningstar Rating™**

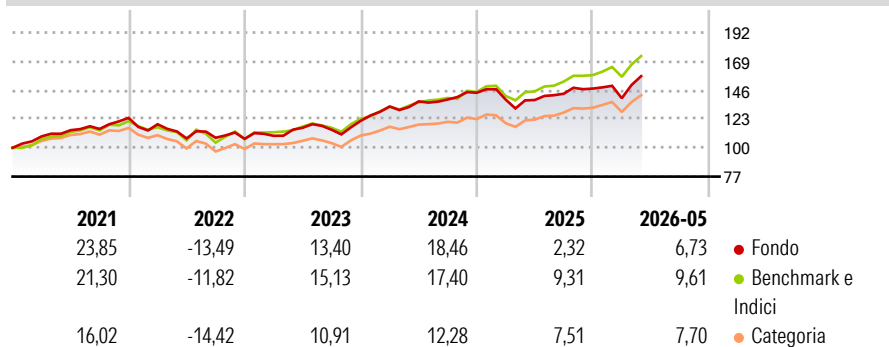
★★★★

Allocation NR EUR

Usato nel Report

**Obiettivo d'Investimento Dichiarato**

-

**Rendimenti**

**Misure di Rischio**

3Y Alpha	-4,25	3Y Sharpe Ratio	0,78
3Y Beta	1,08	3Y Std Dev	10,63
3Y R-Squared	88,61	3Y Risk	+Med
3Y Info Ratio	-1,04	5Y Risk	Med
3Y Tracking Error	3,67	10Y Risk	-

Basati su Morningstar Euro Aggressive Global Target Allocation NR EUR (dove applicabile)


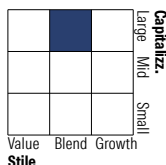
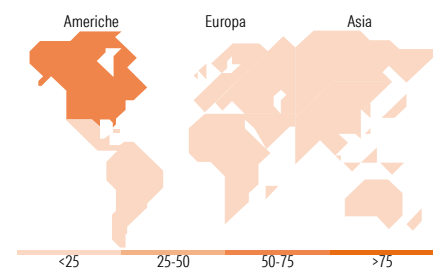

**Rend. Cumulati %**

	Fondo	Bmk	Cat
3-Mesi	9,26	9,65	9,34
6-Mesi	9,79	11,92	9,97
1-Anno	15,31	21,84	18,47
3-Anni Ann.ti	10,63	14,33	11,20
5-Anni Ann.ti	7,07	9,49	5,93
10-Anni Ann.ti	-	-	-

Rendimenti aggiornati al 19/06/2026

**Rendimenti**

	Q1	Q2	Q3	Q4
Trimestrali %				
2026	-5,25	-	-	-
2025	-3,83	-0,21	3,65	2,86
2024	9,40	3,11	1,10	3,88
2023	2,25	5,86	-1,37	6,22
2022	-4,10	-9,51	0,47	-0,78

**Portafoglio 30/04/2026**

**Morningstar Style Box®**
**Stile Azionario**

**Reddito Fisso**

**Titoli principali**

Nome	Settore	%
Raiffeisen301-Nach. Euro...	-	16,78
Raiffeisen-Nachhaltigkeit-U...	-	13,92
BlackRock Advantage US Eq S...	-	11,07
Amundi Core MSCI USA ETF Acc	-	10,97
JPM Europe Sustainable...	-	9,11
Schroder ISF US Large Cap IZ...	-	8,40
CT (Lux) US Contr Cr Eqs NU	-	8,36
Raiffeisen-Nachhaltigkeit...	-	6,94
R-Ratio PazifikAktien (RZ) T	-	6,14
R-Ratio-USAktien (RZ) T	-	2,78
% Primi 10 Titoli sul Patrimonio		94,47
Numero Complessivo di Titoli Azionari		0
Numero Complessivo di Titoli Obbligazionari		0

**Distribuzione Settoriale %**

	Fondo
Ciclico	28,17
Sensibile	55,40
Difensivo	16,42

**Fixed Income Sector Weightings %**

	Fondo
Governativo	76,81
Societario	1,26
Cartolarizzazioni	0,00
Enti Locali	0,00
Liquidità ed equivalenti	21,76
Derivati	0,18

**Ripartizione Geografica %**

	Fondo
<b>America</b>	<b>68,31</b>
Stati Uniti	67,41
Canada	0,27
America Latina e Centrale	0,63
<b>Europa</b>	<b>16,73</b>
Regno Unito	3,23
Europa Occidentale - Euro	9,81
Europa Occidentale - Non Euro	3,38
Europa dell'Est	0,07
Africa	0,24
Medio Oriente	0,00
<b>Asia</b>	<b>14,96</b>
Giappone	5,01
Australasia	1,51
Asia - Paesi Sviluppati	5,25
Asia - Emergente	3,19

**Anagrafica**

Società di Gestione	Raiffeisen Kapitalanlage GmbH	Patrimonio Classe (Mln)	3,20 EUR	Investimento Min. Ingresso	-
Telefono	+431711700	(19/06/2026)		Investimento Min. Successivo	-
Web	www.rcm.at	Domicilio	AUSTRIA	T.E.R.	-
Data di Partenza	01/07/2019	Valuta del Fondo	EUR	Spese correnti	2,14%
Nome del Gestore	-	UCITS	Si	Commissione di incentivo	-
Data Inizio Gestione	-	Inc/Acc	Acc		
NAV (19/06/2026)	EUR 160,64	ISIN	AT0000A279G9		
Patrimonio Netto (Mln)	40,83 EUR				

(30/04/2026)

[See disclosures for more details](#)

© 2026 Morningstar Italia. Tutti i diritti sono riservati. Le informazioni qui contenute: (1) sono proprietà di Morningstar, (2) non possono essere copiate, (3) non costituiscono consiglio di investimento; (4) sono fornite con scopi informativi; (5) sono ritenute attendibili da Morningstar che, pertanto, ne garantisce il maggior grado di accuratezza e completezza possibile, fatto salvo il caso in cui queste Le siano state fornite in modo errato e/o non completo dalle relative società prodotte; (6) sono estratte dai dati del fondo disponibili e riferiti a date temporali diverse. Morningstar non è responsabile per qualunque danno o perdita derivante da qualunque uso delle informazioni e chi visiona tali informazioni sarà responsabile dell'uso che andrà a farne. Non vi è naturalmente garanzia alcuna che i risultati del passato trovino un riscontro nel futuro.