

CT (Lux) Responsible Global Emerging Markets Equity Fund A Acc CHF

Categoria Morningstar™

Azionari Paesi Emergenti

Benchmark Morningstar

Morningstar Emerging Markets Target

Market Exposure NR USD

Usato nel Report

Benchmark Dichiarato

MSCI EM NR EUR

Morningstar Rating™

★★

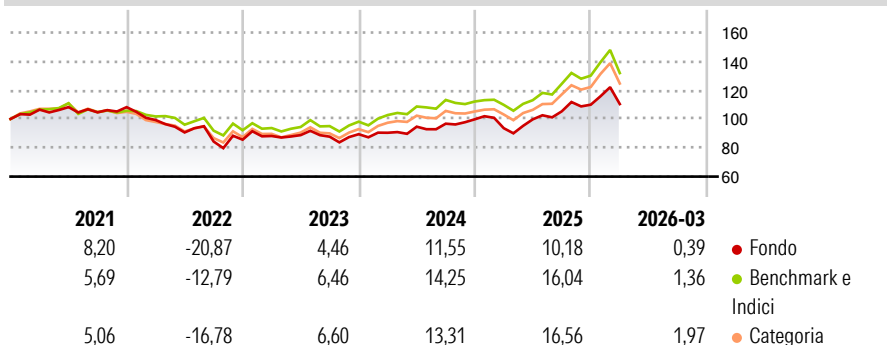
Obiettivo d'Investimento Dichiarato

L'obiettivo è fornire agli investitori uno strumento mediante il quale possano partecipare ai mercati emergenti (mercati che possiedono un mercato azionario funzionante e sono classificati dalla Banca Mondiale come mercati emergenti). Il Comparto mira a conseguire tale obiettivo investendo in azioni ordinarie di capitale e titoli correlati ad azioni quali warrant (il diritto di acquistare un titolo, solitamente un'azione, a un prezzo determinato entro tempi prestabiliti) e titoli di debito (obbligazioni che corrispondono un reddito fisso o variabile) di società che sono registrate nei paesi con mercati emergenti. Il Comparto può detenere anche attività liquide (liquidità e titoli di Stato) nel breve termine fino al 15% del proprio valore.

Misure di Rischio

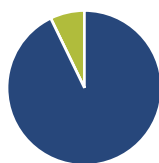
3Y Alpha	-3,06	3Y Sharpe Ratio	0,42
3Y Beta	0,90	3Y Std Dev	12,89
3Y R-Squared	90,02	3Y Risk	-Med
3Y Info Ratio	-0,91	5Y Risk	Med
3Y Tracking Error	4,83	10Y Risk	-

Basati su Morningstar Emerging Markets Target Market Exposure NR USD (dove applicabile)

Rendimenti


Rend. Cumulati %	Fondo	Bmk	Cat	Rendimenti	Q1	Q2	Q3	Q4
3-Mesi	4,26	-	-	2026	0,39	-	-	-
6-Mesi	8,53	-	-	2025	-6,18	6,56	5,56	4,40
1-Anno	21,52	-	-	2024	1,11	4,69	2,18	3,15
3-Anni Ann.ti	9,12	-	-	2023	3,01	0,69	-1,21	1,95
5-Anni Ann.ti	1,28	-	-	2022	-8,26	-8,67	-6,96	1,50
10-Anni Ann.ti	-	-	-					

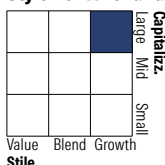
Rendimenti aggiornati al 01/04/2026

Portafoglio 28/02/2026

Asset Allocation %

- Azioni
- Obbligazioni
- Liquidità
- Altro

Netta

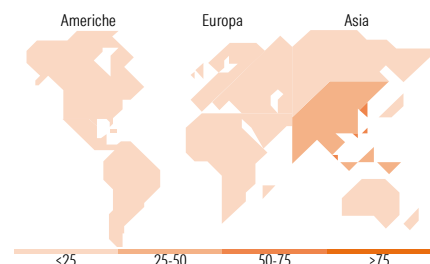
92,81
0,00
7,19
0,00

Style Box Azionaria

Mkt Cap %

Giant	52,12
Large	33,69
Medium	13,71
Small	0,48
Micro	0,00

Capitalizzazione media di mercato

Ave Mkt Cap USD 65.628,06


Titoli principali

Nome	Settore	%
Taiwan Semiconductor...	Microelettronica	9,18
SK Hynix Inc	Microelettronica	6,99
Tencent Holdings Ltd	Software	3,61
Samsung Electronics Co Ltd	Microelettronica	3,55
Discovery Ltd	Media	2,76
HDFC Bank Ltd	Banca	2,59
Samsung Fire & Marine...	Assicurazione	2,40
Contemporary Amperex...	Batterie	2,15
AIA Group Ltd	Assicurazione	2,12
Ping An Insurance (Group)...	Assicurazione	2,03
% Primi 10 Titoli sul Patrimonio		37,37
Numero Complessivo di Titoli Azionari		64
Numero Complessivo di Titoli Obbligazionari		0

Distribuzione Settoriale %

Settore	Fondo
Ciclico	33,18
Materie Prime	-
Beni di Consumo Ciclici	7,26
Finanza	23,41
Immobiliare	2,51
Sensibile	57,34
Telecomunicazioni	8,57
Energia	-
Beni Industriali	9,66
Tecnologia	39,12
Difensivo	9,48
Beni Difensivi	3,26
Salute	6,22
Servizi di Pubblica Utilità	-

Ripartizione Geografica %

Regione	Fondo
America	6,02
Stati Uniti	0,00
Canada	0,00
America Latina e Centrale	6,02
Europa	10,48
Regno Unito	0,00
Europa Occidentale - Euro	3,05
Europa Occidentale - Non Euro	0,00
Europa dell'Est	2,61
Africa	3,55
Medio Oriente	1,27
Asia	83,50
Giappone	0,00
Australasia	0,00
Asia - Paesi Sviluppati	50,77
Asia - Emergente	32,73

Anagrafica

Società di Gestione	Columbia Threadneedle Management Limited	Patrimonio Classe (Mln)	0,03 CHF	Investimento Min. Ingresso	-
Telefono	020 7628 8000	Domicilio	LUSSEMBURGO	Investimento Min. Successivo	-
Web	https://www.columbiathreadneedle.com/	Valuta del Fondo	CHF	T.E.R.	2,06%
		UCITS	Si	Spese correnti	1,81%
		Inc/Acc	Acc	Commissione di incentivo	-

CT (Lux) Responsible Global Emerging Markets Equity Fund A Acc CHF

Data di Partenza	27/11/2019	ISIN	LU2060696270
Nome del Gestore	Gokce Bulut		
Data Inizio Gestione	11/10/2018		
NAV ^(01/04/2026)	CHF 9,88		
Patrimonio Netto (Mln) ^(28/02/2026)	94,73 USD		