

Legal & General ICAV - L&G Global Small Cap Equity Index Fund I EUR UnH Acc

Categoria Morningstar™

Azionari Internazionali Small Cap

Benchmark Morningstar

Morningstar Global Markets Small-Mid

Cap NR USD

Usato nel Report

Benchmark Dichiarato

MSCI World Small Cap ex SS A NR USD

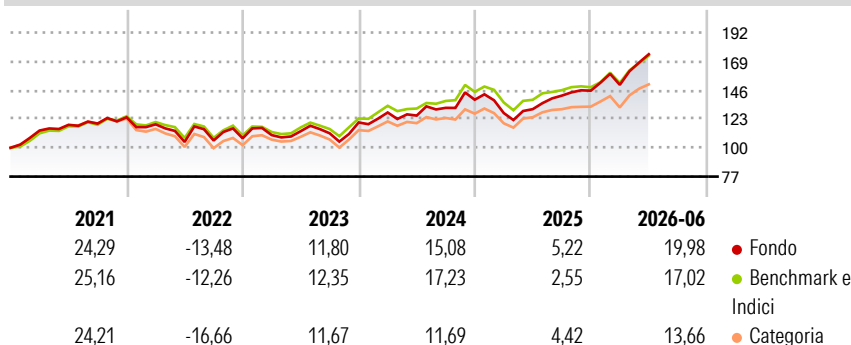
Morningstar Rating™

★★★

Obiettivo d'Investimento Dichiarato

The investment objective of the Fund is to provide investors with a return in line with the performance of the developed world small cap equity market as represented by the Index.

Rendimenti



Misure di Rischio

3Y Alpha	0,02	3Y Sharpe Ratio	0,87
3Y Beta	1,12	3Y Std Dev	14,62
3Y R-Squared	96,47	3Y Risk	Med
3Y Info Ratio	0,36	5Y Risk	Med
3Y Tracking Error	3,49	10Y Risk	-

Basati su Morningstar Global Markets Small-Mid Cap NR USD (dove applicabile)

Rend. Cumulati %	Fondo	Bmk	Cat	Rendimenti Trimestrali %	Q1	Q2	Q3	Q4
3-Mesi	14,53	13,58	13,86	2026	3,20	16,27	-	-
6-Mesi	15,08	14,28	11,99	2025	-7,66	2,41	8,24	2,80
1-Anno	30,89	25,28	18,08	2024	6,62	-1,93	4,91	4,91
3-Anni Ann.ti	16,06	15,03	10,08	2023	2,43	2,80	-1,48	7,76
5-Anni Ann.ti	8,08	8,33	3,48	2022	-4,47	-11,84	1,07	1,65
10-Anni Ann.ti	-	-	-					

Rendimenti aggiornati al 06/07/2026

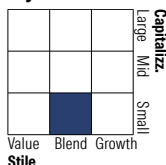
Portafoglio 31/03/2026



Asset Allocation %

Azioni	99,34
Obbligazioni	0,00
Liquidità	0,21
Altro	0,44

Style Box Azionaria

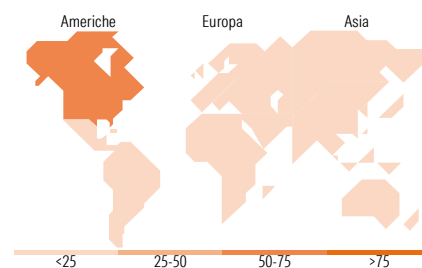


Mkt Cap %

Fondo	0,00
Giant	2,47
Large	35,05
Medium	49,40
Small	13,07
Micro	

Capitalizzazione media di mercato

Fondo	3.636,29
Ave Mkt Cap GBP	



Titoli principali

Nome	Settore	%
SanDisk Corp Ordinary Shares	📁	0,92
TechnipFMC PLC	🔥	0,30
XPO Inc	⚙️	0,23
Woodward Inc	⚙️	0,23
Royal Gold Inc	🏠	0,22
Albemarle Corp	🏠	0,22
ATI Inc	⚙️	0,21
US Foods Holding Corp	🍽️	0,21
MasTec Inc	⚙️	0,21
SPX Technologies Inc	⚙️	0,20
% Primi 10 Titoli sul Patrimonio		2,96
Numero Complessivo di Titoli Azionari		3.820
Numero Complessivo di Titoli Obbligazionari		4

Distribuzione Settoriale %

	Fondo
Ciclico	41,41
🏠 Materie Prime	8,44
🛒 Beni di Consumo Ciclici	11,18
🏦 Finanza	13,52
🏠 Immobiliare	8,28
Sensibile	41,13
📡 Telecomunicazioni	3,10
⚡ Energia	5,76
🏭 Beni Industriali	20,19
💻 Tecnologia	12,08
Difensivo	17,46
🏠 Beni Difensivi	4,41
🏥 Salute	10,09
💡 Servizi di Pubblica Utilità	2,97

Ripartizione Geografica %

	Fondo
America	65,26
Stati Uniti	60,32
Canada	4,45
America Latina e Centrale	0,49
Europa	16,88
Regno Unito	4,28
Europa Occidentale - Euro	6,17
Europa Occidentale - Non Euro	4,77
Europa dell'Est	0,01
Africa	0,06
Medio Oriente	1,59
Asia	17,86
Giappone	12,57
Australasia	3,75
Asia - Paesi Sviluppati	1,26
Asia - Emergente	0,28

Anagrafica

Società di Gestione	LGIM Managers (Europe) Limited	Patrimonio Classe (Mln)	113,23 EUR	Investimento Min. Ingresso	1.000.000 EUR
Telefono	-	(06/07/2026)		Investimento Min. Successivo	1.000 EUR
Web	https://www.lgim.com/	Domicilio	IRLANDA	T.E.R.	0,29%
Data di Partenza	09/04/2018	Valuta del Fondo	EUR	Spese correnti	0,29%
Nome del Gestore	-	UCITS	Si	Commissione di incentivo	-
Data Inizio Gestione	14/03/2022	Inc/Acc	Acc		
NAV (06/07/2026)	EUR 2,22	ISIN	IE00BDZTSY26		
Patrimonio Netto (Mln)	2.877,60 GBP				

(31/03/2026)

[See disclosures for more details](#)

© 2026 Morningstar Italia. Tutti i diritti sono riservati. Le informazioni qui contenute: (1) sono proprietà di Morningstar, (2) non possono essere copiate, (3) non costituiscono consiglio di investimento; (4) sono fornite con scopi informativi; (5) sono ritenute attendibili da Morningstar che, pertanto, ne garantisce il maggior grado di accuratezza e completezza possibile, fatto salvo il caso in cui queste Le siano state fornite in modo errato e/o non completo dalle relative società prodotte; (6) sono estratte dai dati del fondo disponibili e riferiti a date temporali diverse. Morningstar non è responsabile per qualunque danno o perdita derivante da qualunque uso delle informazioni e chi visita tali informazioni sarà responsabile dell'uso che andrà a farne. Non vi è naturalmente garanzia alcuna che i risultati del passato trovino un riscontro nel futuro.