

# BlackRock Global Funds - Emerging Markets Equity Income Fund A2 EUR Hedged

**Categoria Morningstar™**

Azionari Altri Settori

**Benchmark Morningstar**
Not Categorized  
Usato nel Report
**Benchmark Dichiarato**

MSCI EM NR USD

**Morningstar Rating™**

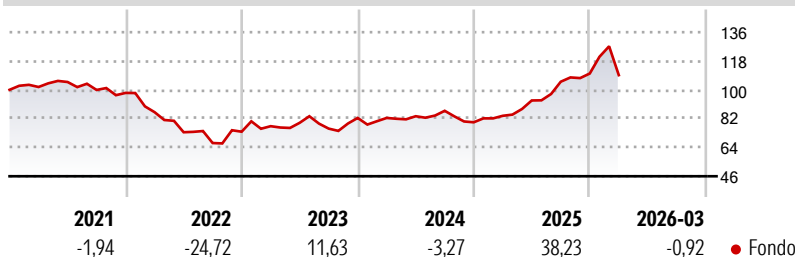
Senza rating

**Obiettivo d'Investimento Dichiarato**

si propone di ottenere un reddito sopra la media dai propri investimenti azionari, senza tuttavia sacrificare la crescita del capitale nel lungo periodo, investendo su scala mondiale almeno il 70% del patrimonio complessivo in titoli azionari di società con sede o che svolgono la loro attività economica prevalentemente in mercati emergenti. Gli investimenti possono essere effettuati anche in titoli azionari di società con sede o che svolgono la loro attività economica prevalentemente in paesi sviluppati che hanno attività di rilievo in questi paesi emergenti. La distribuzione dei redditi è al lordo delle spese.

**Misure di Rischio**

3Y Alpha	-	3Y Sharpe Ratio	0,64
3Y Beta	-	3Y Std Dev	15,34
3Y R-Squared	-	3Y Risk	-
3Y Info Ratio	-	5Y Risk	-
3Y Tracking Error	-	10Y Risk	-

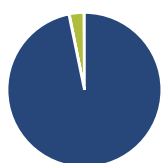
**Rendimenti**

**Rend. Cumulati %**

Periodo	Fondo
3-Mesi	-0,30
6-Mesi	4,25
1-Anno	31,74
3-Anni Ann.ti	12,98
5-Anni Ann.ti	1,62
10-Anni Ann.ti	-

Rendimenti aggiornati al 02/04/2026

**Rendimenti**

Periodo	Q1	Q2	Q3	Q4
2026	-0,92	-	-	-
2025	5,07	11,46	12,53	4,89
2024	0,00	1,33	4,03	-8,24
2023	4,68	2,72	-4,56	8,78
2022	-12,27	-14,58	-9,16	10,59

**Portafoglio 28/02/2026**

**Asset Allocation %**

Azioni	96,76
Obbligazioni	0,09
Liquidità	3,03
Altro	0,12

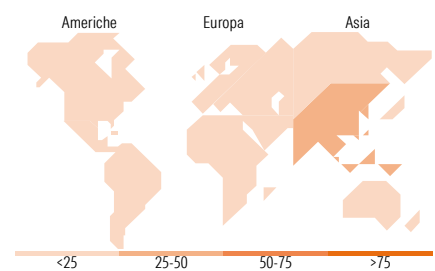
**Netta**
**Style Box Azionaria**

**Mkt Cap %**

Capitalizzazione	Fondo
Giant	57,07
Large	28,75
Medium	10,51
Small	3,67
Micro	0,00

**Capitalizzazione media di mercato**

Ave Mkt Cap USD	65.156,13
-----------------	-----------


**Titoli principali**

Nome	Settore	%
BlackRock ICS USD...	-	8,99
Taiwan Semiconductor...		7,47
Tencent Holdings Ltd		4,58
SK Hynix Inc		3,71
Samsung Electronics Co Ltd...		2,74
SK Square		2,69
Wiyynn Corp Ordinary Shares		2,30
Samsung Electronics Co Ltd		2,13
Silvercorp Metals Inc		2,09
Zijin Mining Group Co Ltd...		2,09
% Primi 10 Titoli sul Patrimonio		38,79
Numero Complessivo di Titoli Azionari		94
Numero Complessivo di Titoli Obbligazionari		0

**Distribuzione Settoriale %**

Settore	Fondo
<b>Ciclico</b>	<b>45,03</b>
Materie Prime	12,42
Beni di Consumo Ciclici	11,17
Finanza	20,68
Immobiliare	0,76
<b>Sensibile</b>	<b>51,23</b>
Telecomunicazioni	5,68
Energia	1,31
Beni Industriali	11,07
Tecnologia	33,16
<b>Difensivo</b>	<b>3,74</b>
Beni Difensivi	1,75
Salute	1,30
Servizi di Pubblica Utilità	0,70

**Ripartizione Geografica %**

Regione	Fondo
<b>America</b>	<b>14,57</b>
Stati Uniti	1,44
Canada	5,05
America Latina e Centrale	8,07
<b>Europa</b>	<b>12,92</b>
Regno Unito	0,00
Europa Occidentale - Euro	2,80
Europa Occidentale - Non Euro	0,00
Europa dell'Est	3,57
Africa	5,48
Medio Oriente	1,07
<b>Asia</b>	<b>72,52</b>
Giappone	0,00
Australasia	0,00
Asia - Paesi Sviluppati	37,36
Asia - Emergente	35,15

**Anagrafica**

Società di Gestione	BlackRock (Luxembourg) SA	Patrimonio Classe (Mln)	0,77 EUR	Investimento Min. Ingresso	5.000 EUR
Telefono	+44 20 77433000	Domicilio	LUSSEMBURGO	Investimento Min. Successivo	1.000 EUR
Web	www.blackrock.com	Valuta del Fondo	EUR	T.E.R.	-
Data di Partenza	04/12/2019	UCITS	Si	Spese correnti	1,90%
Nome del Gestore	-	Inc/Acc	Acc	Commissione di incentivo	-
Data Inizio Gestione	16/04/2025	ISIN	LU2087589698		
NAV (02/04/2026)	EUR 13,24				

# BlackRock Global Funds - Emerging Markets Equity Income Fund A2 EUR Hedged

Patrimonio Netto (Mln) 200,33 USD

(28/02/2026)