

Brown Advisory Global Leaders Fund Dollar Class A Accumulation

Categoria Morningstar™

Azionari Internazionali Large Cap Growth

Benchmark Morningstar

Morningstar Global Growth Target Market

Exposure NR USD

Usato nel Report

Benchmark Dichiarato

MSCI ACWI NR USD

Morningstar Rating™

★★★★

Obiettivo d'Investimento Dichiarato

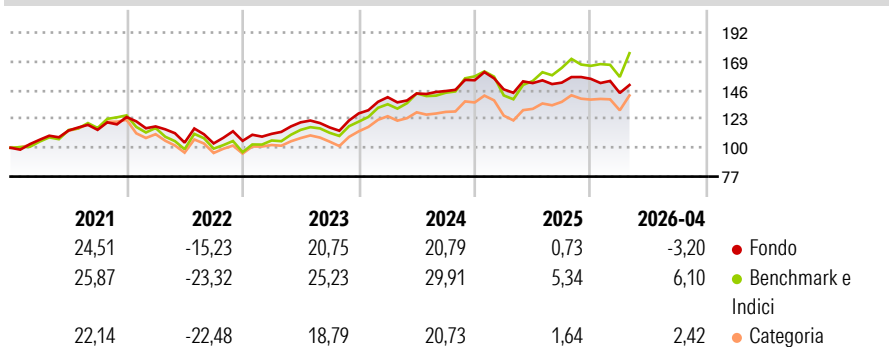
The objective of the Fund is to achieve capital appreciation by investing primarily in global equities. Under normal circumstances, the Fund aims to achieve its investment objective by investing at least 80% of its net assets in global equity securities. The Fund also will, under normal market conditions: (1) invest at least 40% of its net assets outside the United States (including Emerging Market Countries) which may be reduced to 30% if market conditions are not favourable, and (2) hold securities of issuers located in at least three countries.

Misure di Rischio

3Y Alpha	-3,90	3Y Sharpe Ratio	0,65
3Y Beta	0,74	3Y Std Dev	11,23
3Y R-Squared	80,56	3Y Risk	Basso
3Y Info Ratio	-1,26	5Y Risk	-Med
3Y Tracking Error	6,93	10Y Risk	-

Basati su Morningstar Global Growth Target Market Exposure NR USD (dove applicabile)

Rendimenti



Rend. Cumulati %

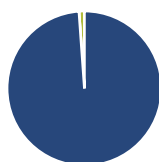
	Fondo	Bmk	Cat
3-Mesi	-1,44	9,98	5,39
6-Mesi	-2,20	12,27	6,21
1-Anno	-3,95	19,34	9,06
3-Anni Ann.ti	8,30	18,40	10,89
5-Anni Ann.ti	6,93	11,87	6,08
10-Anni Ann.ti	-	-	-

Rendimenti aggiornati al 18/05/2026

Rendimenti Trimestrali %

	Q1	Q2	Q3	Q4
2026	-7,29	-	-	-
2025	-4,75	3,44	0,25	2,00
2024	10,16	2,13	1,34	5,94
2023	5,28	8,28	-3,38	9,63
2022	-5,99	-11,05	-0,61	1,98

Portafoglio 30/04/2026



Asset Allocation %

- Azioni
- Obbligazioni
- Liquidità
- Altro

Netta

Azioni	98,87
Obbligazioni	0,00
Liquidità	1,13
Altro	0,00

Style Box Azionaria

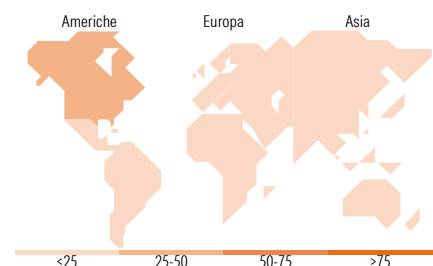


Mkt Cap %

	Fondo
Giant	49,81
Large	30,28
Medium	17,95
Small	1,96
Micro	0,00

Capitalizzazione media di mercato

	Fondo
Ave Mkt Cap GBP	134.834,83



Titoli principali

Nome	Settore	%
Microsoft Corp	Software	7,92
Alphabet Inc Class C	Software	6,67
Deutsche Boerse AG	Finanza	5,80
Visa Inc Class A	Finanza	5,59
Taiwan Semiconductor...	Semiconduttori	5,22
Mastercard Inc Class A	Finanza	5,03
London Stock Exchange Group...	Finanza	4,30
Experian PLC	Finanza	4,07
Roche Holding AG Ordinary...	Farmaceutici	3,61
Safran SA	Aerospazio	3,41
% Primi 10 Titoli sul Patrimonio		51,62
Numero Complessivo di Titoli Azionari		33
Numero Complessivo di Titoli Obbligazionari		0

Distribuzione Settoriale %

	Fondo
Ciclico	40,54
Materie Prime	-
Beni di Consumo Ciclici	7,73
Finanza	32,80
Immobiliare	-
Sensibile	48,46
Telecomunicazioni	8,03
Energia	-
Beni Industriali	21,64
Tecnologia	18,79
Difensivo	11,00
Beni Difensivi	2,50
Salute	8,49
Servizi di Pubblica Utilità	-

Ripartizione Geografica %

	Fondo
America	53,31
Stati Uniti	48,54
Canada	0,00
America Latina e Centrale	4,77
Europa	34,86
Regno Unito	14,70
Europa Occidentale - Euro	14,04
Europa Occidentale - Non Euro	6,12
Europa dell'Est	0,00
Africa	0,00
Medio Oriente	0,00
Asia	11,83
Giappone	0,00
Australasia	0,00
Asia - Paesi Sviluppati	7,98
Asia - Emergente	3,84

Anagrafica

Società di Gestione	Brown Adv (Ireland) Limited	Patrimonio Classe (Mln)	32,61 USD	Investimento Min. Ingresso	5.000 USD
Telefono	-	(18/05/2026)	-	Investimento Min. Successivo	5.000 USD
Web	-	Domicilio	IRLANDA	T.E.R.	1,59%
Data di Partenza	18/12/2019	Valuta del Fondo	USD	Spese correnti	1,59%
Nome del Gestore	-	UCITS	Si	Commissione di incentivo	-
Data Inizio Gestione	01/05/2015	Inc/Acc	Acc		
NAV (18/05/2026)	USD 16,86	ISIN	IE00BVVHP456		
Patrimonio Netto (Mln)	4.444,85 GBP				

(30/04/2026)