

PGIM Intermediate Duration US Corporate ESG Bond Fund I USD Accumulation

Categoria Morningstar™

Obbligazionari Corporate USD

Benchmark Morningstar
Morningstar US Corporate Bond TR USD
Usato nel Report
Benchmark Dichiarato

Bloomberg US Interm Corp TR USD

Morningstar Rating™

Senza rating

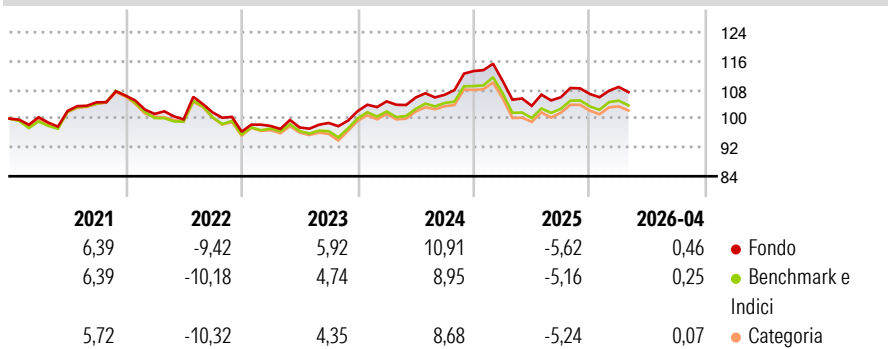
Obiettivo d'Investimento Dichiarato

The investment objective of the Fund is to seek to outperform the Bloomberg US Intermediate Corporate Index (the "Benchmark") on a total return basis. The Fund will be invested in fixed income securities listed or traded on recognised markets globally which are rated investment grade, or, if not rated, determined by the Investment Manager to be of comparable quality to securities so rated. There is no assurance that such objective will be achieved. The Fund incorporates environmental, social and governance ("ESG") factors into its investment process and promotes certain sustainability characteristics. PGIM Fixed Income has determined that the Fund qualifies as a Light Green Fund, which is a fund that seeks to comply with the principles of...

Misure di Rischio

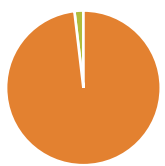
3Y Alpha	0,84	3Y Sharpe Ratio	0,10
3Y Beta	0,79	3Y Std Dev	6,56
3Y R-Squared	98,29	3Y Risk	-
3Y Info Ratio	0,66	5Y Risk	-
3Y Tracking Error	1,49	10Y Risk	-

Basati su Morningstar US Corporate Bond TR USD (dove applicabile)

Rendimenti


Rend. Cumulati %	Fondo	Bmk	Cat	Rendimenti Trimestrali %	Q1	Q2	Q3	Q4
3-Mesi	0,34	0,40	0,20	2026	1,83	-	-	-
6-Mesi	-0,73	-0,67	-0,97	2025	-2,46	-6,24	2,29	0,88
1-Anno	1,69	2,25	1,59	2024	2,65	1,02	0,72	6,18
3-Anni Ann.ti	3,39	2,76	2,58	2023	1,65	-0,43	1,29	3,32
5-Anni Ann.ti	1,74	1,23	0,94	2022	-4,78	-1,49	1,93	-5,26
10-Anni Ann.ti	-	-	-					

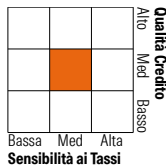
Rendimenti aggiornati al 08/05/2026

Portafoglio 31/03/2026


Asset Allocation %	Netta
● Azioni	0,00
● Obbligazioni	98,13
● Liquidità	1,87
● Altro	0,00

Fixed Income Style

Box™	Fondo
Duration Effettiva	4,14
Maturità effettiva	6,19
Qualità Credito Media	A



Credit Quality %	Fond	Credit Quality %	Fond
AAA	-0,49	BBB	46,26
AA	13,40	BB	1,07
A	39,75	B	0,00
		Below B	0,00
		Not Rated	0,00

Titoli principali

Nome	Settore	%
United States Treasury Notes...	—	7,43
Morgan Stanley 2.699%	—	1,91
Bank of America Corp. 3.194%	—	1,67
Wells Fargo & Co. 6.491%	—	1,25
Federal Home Loan Banks 0%	—	1,07
Bank of America Corp. 1.898%	—	0,91
JPMorgan Chase & Co. 2.58%	—	0,89
JPMorgan Chase & Co. 1.47%	—	0,87
Bank of America Corp. 6.204%	—	0,86
Goldman Sachs Group, Inc....	—	0,83
% Primi 10 Titoli sul Patrimonio		17,69
Numero Complessivo di Titoli Azionari		0
Numero Complessivo di Titoli Obbligazionari		519

Fixed Income Sector Weightings %

	Fondo
🏛️ Governativo	7,78
🏢 Societario	90,28
🏠 Cartolarizzazioni	0,04
🏡 Enti Locali	0,28
🏢 Liquidità ed equivalenti	1,63
📄 Derivati	0,00

Coupon Range %

	Fondo
0 coupon	0,00
Da 0 a 4 cedole	42,02
Da 4 a 6 cedole	51,01
Da 6 a 8 cedole	6,85
Da 8 a 10 cedole	0,12
Da 10 a 12 cedole	0,00
Oltre 12 cedole	0,00

Scadenze %

	Fondo
da 1 a 3	22,13
da 3 a 5	31,05
da 5 a 7	19,14
da 7 a 10	17,56
da 10 a 15	6,11
da 15 a 20	0,90
da 20 a 30	1,10
oltre 30	1,29

Anagrafica

Società di Gestione	PGIM	Patrimonio Classe (Mln)	0,02 USD	Investimento Min. Ingresso	10.000.000 USD
Telefono	(973) 802-2093	(08/05/2026)		Investimento Min. Successivo	1.000.000 USD
Web	pgim.com/investments	Domicilio	IRLANDA	T.E.R.	-
Data di Partenza	29/06/2020	Valuta del Fondo	USD	Spese correnti	0,45%
Nome del Gestore	-	UCITS	Si	Commissione di incentivo	-
Data Inizio Gestione	29/06/2020	Inc/Acc	Acc		
NAV (08/05/2026)	USD 108,49	ISIN	IE00BL0L5V59		
Patrimonio Netto (Mln)	556,47 USD				

(31/03/2026)