

# UBS Global Emerging Markets Opportunity Fund Q EUR

## Categoria Morningstar™

Azionari Paesi Emergenti

## Benchmark Morningstar

Morningstar Emerging Markets Target

Market Exposure NR USD

Usato nel Report

## Benchmark Dichiarato

MSCI EM NR USD

## Morningstar Rating™

★★★

### Obiettivo d'Investimento Dichiarato

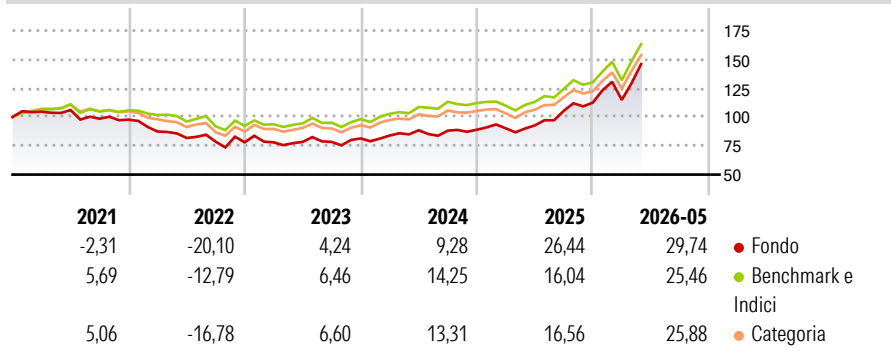
Obiettivo: apprezzamento del capitale mediante investimenti in azioni dei mercati emergenti. Il Comparto investe principalmente in azioni di società dei Paesi in via di sviluppo in tutto il mondo. Il gestore degli investimenti ha discrezione assoluta nella selezione dei titoli e li sceglie in base al loro valore fondamentale. In genere il portafoglio detiene 20-40 titoli che rappresentano le migliori idee del team d'investimento. Tali titoli possono essere di qualunque dimensione e settore.

### Misure di Rischio

3Y Alpha	1,58	3Y Sharpe Ratio	1,14
3Y Beta	1,07	3Y Std Dev	17,46
3Y R-Squared	94,78	3Y Risk	+Med
3Y Info Ratio	0,69	5Y Risk	+Med
3Y Tracking Error	4,55	10Y Risk	-

Basati su Morningstar Emerging Markets Target Market Exposure NR USD (dove applicabile)

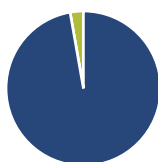
### Rendimenti



Rend. Cumulati %	Fondo	Bmk	Cat	Rendimenti Trimestrali %	Q1	Q2	Q3	Q4
3-Mesi	24,84	19,75	19,98	2026	2,12	-	-	-
6-Mesi	37,16	26,73	27,39	2025	1,38	2,79	13,68	6,74
1-Anno	62,39	43,83	44,41	2024	3,13	5,44	-0,40	0,91
3-Anni Ann.ti	24,09	20,18	19,26	2023	-0,11	0,48	0,07	3,78
5-Anni Ann.ti	7,42	8,16	6,90	2022	-10,59	-6,37	-3,91	-0,68
10-Anni Ann.ti	-	-	-					

Rendimenti aggiornati al 25/06/2026

### Portafoglio 31/05/2026



#### Asset Allocation %

- Azioni
- Obbligazioni
- Liquidità
- Altro

#### Netta

97,23  
0,00  
2,77  
0,00

#### Style Box Azionaria

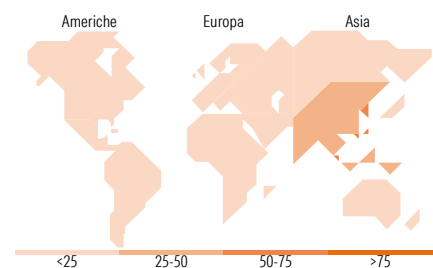


#### Mkt Cap %

Fondo  
Giant 83,16  
Large 16,84  
Medium 0,00  
Small 0,00  
Micro 0,00

#### Capitalizzazione media di mercato

Fondo  
Ave Mkt Cap USD 189.306,71



### Titoli principali

Nome	Settore	%
SK Hynix Inc	📁	9,59
Samsung Electronics Co Ltd	📁	9,58
Taiwan Semiconductor...	📁	9,38
MediaTek Inc	📁	5,09
Tencent Holdings Ltd	📁	3,94
Hon Hai Precision Industry...	📁	3,55
ASE Technology Holding Co Ltd	📁	3,35
Alibaba Group Holding Ltd...	📁	3,00
Contemporary Amperex...	📁	2,81
Ping An Insurance (Group)...	📁	2,34
% Primi 10 Titoli sul Patrimonio		52,63
Numero Complessivo di Titoli Azionari		38
Numero Complessivo di Titoli Obbligazionari		0

### Distribuzione Settoriale %

	Fondo
<b>Ciclico</b>	<b>31,92</b>
Materie Prime	6,93
Beni di Consumo Ciclici	5,29
Finanza	19,70
Immobiliare	-
<b>Sensibile</b>	<b>63,98</b>
Telecomunicazioni	5,87
Energia	4,13
Beni Industriali	8,48
Tecnologia	45,51
<b>Difensivo</b>	<b>4,10</b>
Beni Difensivi	2,16
Salute	1,93
Servizi di Pubblica Utilità	-

### Ripartizione Geografica %

	Fondo
<b>America</b>	<b>12,47</b>
Stati Uniti	1,07
Canada	0,00
America Latina e Centrale	11,40
<b>Europa</b>	<b>4,35</b>
Regno Unito	0,00
Europa Occidentale - Euro	0,00
Europa Occidentale - Non Euro	0,00
Europa dell'Est	4,35
Africa	0,00
Medio Oriente	0,00
<b>Asia</b>	<b>83,18</b>
Giappone	0,00
Australasia	0,00
Asia - Paesi Sviluppati	53,74
Asia - Emergente	29,44

### Anagrafica

Società di Gestione	UBS Asset Management (Europe) S.A.	Patrimonio Classe (Mln)	0,29 EUR	Investimento Min. Ingresso	-
Telefono	+352 4 36 16 11	(25/06/2026)		Investimento Min. Successivo	-
Web	www.credit-suisse.com	Domicilio	IRLANDA	T.E.R.	0,92%
Data di Partenza	29/11/2019	Valuta del Fondo	EUR	Spese correnti	0,92%
Nome del Gestore	Urs Antonioli	UCITS	Si	Commissione di incentivo	0,00%
Data Inizio Gestione	31/12/2009	Inc/Acc	Acc		
NAV (25/06/2026)	EUR 183,45	ISIN	IE00BJ7JP69		

See disclosures for more details

© 2026 Morningstar Italia. Tutti i diritti sono riservati. Le informazioni qui contenute: (1) sono proprietà di Morningstar, (2) non possono essere copiate, (3) non costituiscono consiglio di investimento; (4) sono fornite con scopi informativi; (5) sono ritenute attendibili da Morningstar che, pertanto, ne garantisce il maggior grado di accuratezza e completezza possibile, fatto salvo il caso in cui queste Le siano state fornite in modo errato e/o non completo dalle relative società prodotte; (6) sono estratte dai dati del fondo disponibili e riferiti a date temporali diverse. Morningstar non è responsabile per qualunque danno o perdita derivante da qualunque uso delle informazioni e chi visiona tali informazioni sarà responsabile dell'uso che andrà a farne. Non vi è naturalmente garanzia alcuna che i risultati del passato trovino un riscontro nel futuro.

# UBS Global Emerging Markets Opportunity Fund Q EUR

Patrimonio Netto (Mln)

875,32 USD

(31/05/2026)

[See disclosures for more details](#)

© 2026 Morningstar Italia. Tutti i diritti sono riservati. Le informazioni qui contenute: (1) sono proprietà di Morningstar, (2) non possono essere copiate, (3) non costituiscono consiglio di investimento; (4) sono fornite con scopi informativi; (5) sono ritenute attendibili da Morningstar che, pertanto, ne garantisce il maggior grado di accuratezza e completezza possibile, fatto salvo il caso in cui queste Le siano state fornite in modo errato e/o non completo dalle relative società prodotte; (6) sono estratte dai dati del fondo disponibili e riferiti a date temporali diverse. Morningstar non è responsabile per qualunque danno o perdita derivante da qualunque uso delle informazioni e chi visiona tali informazioni sarà responsabile dell'uso che andrà a farne. Non vi è naturalmente garanzia alcuna che i risultati del passato trovino un riscontro nel futuro.

