

# Morgan Stanley Investment Funds - Developing Opportunity Fund B

## Categoria Morningstar™

Azionari Paesi Emergenti

## Benchmark Morningstar

Morningstar Emerging Markets Target

Market Exposure NR USD

Usato nel Report

## Benchmark Dichiarato

MSCI EM NR USD

## Morningstar Rating™

★

### Obiettivo d'Investimento Dichiarato

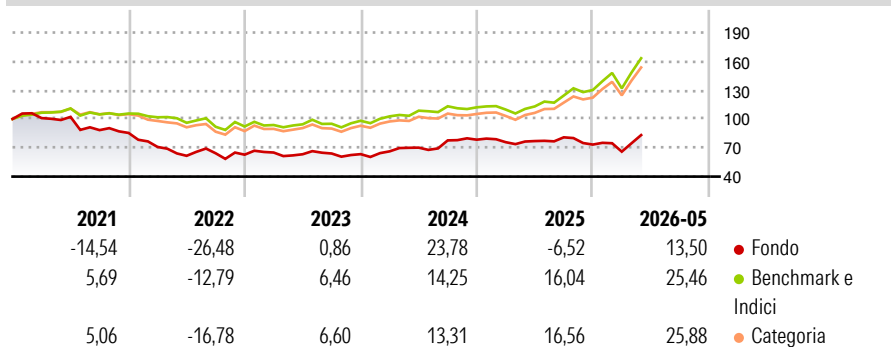
The Fund's investment objective is to seek long-term appreciation, measured in US Dollars. The fund primarily invests (at least 70% of total net assets) in equity securities of issuers located in developing markets, including depositary receipts (including American Depositary Receipts (ADRs), Global Depositary Receipts (GDRs)) and China A-shares (through Stock Connect).

### Misure di Rischio

3Y Alpha	-7,83	3Y Sharpe Ratio	0,48
3Y Beta	0,95	3Y Std Dev	17,35
3Y R-Squared	73,78	3Y Risk	+Med
3Y Info Ratio	-1,06	5Y Risk	+Med
3Y Tracking Error	10,01	10Y Risk	-

Basati su Morningstar Emerging Markets Target Market Exposure NR USD (dove applicabile)

### Rendimenti



### Rend. Cumulati %

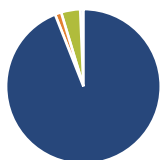
	Fondo	Bmk	Cat
3-Mesi	20,11	18,71	18,89
6-Mesi	15,71	30,49	30,02
1-Anno	11,51	48,14	48,24
3-Anni Ann.ti	9,08	19,56	18,58
5-Anni Ann.ti	-3,24	8,79	7,54
10-Anni Ann.ti	-	-	-

Rendimenti aggiornati al 15/06/2026

### Rendimenti

	Q1	Q2	Q3	Q4
Trimestrali %				
2026	-10,02	-	-	-
2025	-3,32	1,53	5,03	-9,33
2024	4,62	5,80	10,77	0,96
2023	3,51	-2,76	1,27	-1,05
2022	-17,11	-12,96	4,28	-2,27

### Portafoglio 31/05/2026



#### Asset Allocation %

● Azioni	95,28
● Obbligazioni	1,33
● Liquidità	4,06
● Altro	-0,67

#### Style Box Azionaria

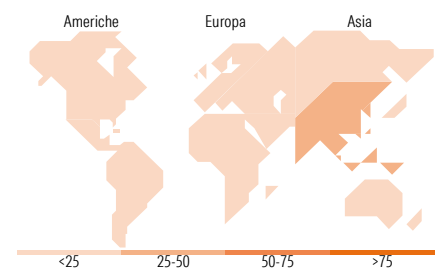


#### Mkt Cap %

	Fondo
Giant	70,17
Large	18,15
Medium	11,29
Small	0,00
Micro	0,38

#### Capitalizzazione media di mercato

	Fondo
Ave Mkt Cap USD	131.257,62



### Titoli principali

Nome	Settore	%
Samsung Electronics Co Ltd	📱	11,28
SK Hynix Inc	📱	11,00
Taiwan Semiconductor...	📱	9,62
MediaTek Inc	📱	6,26
MS Liquidity Fds US Dlr Trs...	-	5,74
MercadoLibre Inc	🛒	4,95
Baidu Inc ADR	📱	4,10
Trip.com Group Ltd ADR	🛒	3,52
Nu Holdings Ltd Ordinary...	📱	3,51
ICICI Bank Ltd ADR	🏦	3,33
% Primi 10 Titoli sul Patrimonio		63,32
Numero Complessivo di Titoli Azionari		34
Numero Complessivo di Titoli Obbligazionari		0

### Distribuzione Settoriale %

	Fondo
<b>Ciclico</b>	<b>42,11</b>
🏭 Materie Prime	-
🛒 Beni di Consumo Ciclici	26,20
🏦 Finanza	14,48
🏠 Immobiliare	1,43
<b>Sensibile</b>	<b>55,90</b>
📞 Telecomunicazioni	9,08
⚡ Energia	-
🏭 Beni Industriali	-
💻 Tecnologia	46,82
<b>Difensivo</b>	<b>1,99</b>
🛡️ Beni Difensivi	1,99
🏥 Salute	-
💡 Servizi di Pubblica Utilità	-

### Ripartizione Geografica %

	Fondo
<b>America</b>	<b>12,39</b>
Stati Uniti	3,50
Canada	0,00
America Latina e Centrale	8,88
<b>Europa</b>	<b>1,17</b>
Regno Unito	0,00
Europa Occidentale - Euro	0,00
Europa Occidentale - Non Euro	0,00
Europa dell'Est	1,17
Africa	0,00
Medio Oriente	0,00
<b>Asia</b>	<b>86,45</b>
Giappone	0,00
Australasia	0,00
Asia - Paesi Sviluppati	43,59
Asia - Emergente	42,85

### Anagrafica

Società di Gestione	MSIM Fund Management (Ireland) Limited	Patrimonio Classe (Mln)	2,05 USD	Investimento Min. Ingresso	-
Telefono	-	Domicilio	LUSSEMBURGO	Investimento Min. Successivo	-
Web	www.morganstanley.com/im	Valuta del Fondo	USD	T.E.R.	3,29%
Data di Partenza	20/12/2019	UCITS	Si	Spese correnti	3,28%
Nome del Gestore	-	Inc/Acc	Acc	Commissione di incentivo	-
Data Inizio Gestione	20/12/2019	ISIN	LU2091680228		
NAV (15/06/2026)	USD 31,15				

See disclosures for more details

© 2026 Morningstar Italia. Tutti i diritti sono riservati. Le informazioni qui contenute: (1) sono proprietà di Morningstar, (2) non possono essere copiate, (3) non costituiscono consiglio di investimento; (4) sono fornite con scopi informativi; (5) sono ritenute attendibili da Morningstar che, pertanto, ne garantisce il maggior grado di accuratezza e completezza possibile, fatto salvo il caso in cui queste Le siano state fornite in modo errato e/o non completo dalle relative società prodotte; (6) sono estratte dai dati del fondo disponibili e riferiti a date temporali diverse. Morningstar non è responsabile per qualunque danno o perdita derivante da qualunque uso delle informazioni e chi visiona tali informazioni sarà responsabile dell'uso che andrà a farne. Non vi è naturalmente garanzia alcuna che i risultati del passato trovino un riscontro nel futuro.

# Morgan Stanley Investment Funds - Developing Opportunity Fund B

Patrimonio Netto (Mln)

87,72 USD

(31/05/2026)