

Morgan Stanley Investment Funds - Developing Opportunity Fund C

Categoria Morningstar™

Azionari Paesi Emergenti

Benchmark Morningstar

Morningstar Emerging Markets Target

Market Exposure NR USD

Usato nel Report

Benchmark Dichiarato

MSCI EM NR USD

Morningstar Rating™

★

Obiettivo d'Investimento Dichiarato

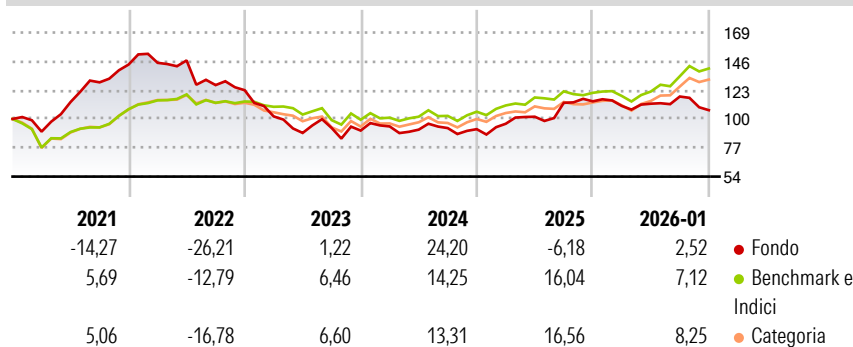
The Fund's investment objective is to seek long-term appreciation, measured in US Dollars. The fund primarily invests (at least 70% of total net assets) in equity securities of issuers located in developing markets, including depositary receipts (including American Depositary Receipts (ADRs), Global Depositary Receipts (GDRs)) and China A-shares (through Stock Connect).

Misure di Rischio

| | | | |
|-------------------|-------|-----------------|-------|
| 3Y Alpha | -6,22 | 3Y Sharpe Ratio | 0,16 |
| 3Y Beta | 0,86 | 3Y Std Dev | 13,10 |
| 3Y R-Squared | 60,48 | 3Y Risk | +Med |
| 3Y Info Ratio | -0,92 | 5Y Risk | Alto |
| 3Y Tracking Error | 9,54 | 10Y Risk | - |

Basati su Morningstar Emerging Markets Target Market Exposure NR USD (dove applicabile)

Rendimenti



Rend. Cumulati %

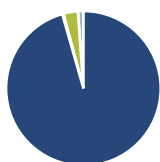
| | Fondo | Bmk | Cat |
|----------------|-------|-------|-------|
| 3-Mesi | -7,22 | 4,14 | 5,48 |
| 6-Mesi | -0,94 | 19,04 | 20,60 |
| 1-Anno | -6,33 | 21,52 | 22,87 |
| 3-Anni Ann.ti | 3,40 | 12,11 | 11,58 |
| 5-Anni Ann.ti | -7,60 | 4,79 | 3,92 |
| 10-Anni Ann.ti | - | - | - |

Rendimenti aggiornati al 02/02/2026

Rendimenti Trimestrali %

| | Q1 | Q2 | Q3 | Q4 |
|------|--------|--------|-------|-------|
| 2026 | - | - | - | - |
| 2025 | -3,23 | 1,63 | 5,10 | -9,24 |
| 2024 | 4,72 | 5,85 | 10,89 | 1,04 |
| 2023 | 3,64 | -2,73 | 1,38 | -0,96 |
| 2022 | -17,01 | -12,93 | 4,40 | -2,19 |

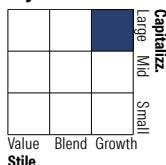
Portafoglio 31/12/2025



Asset Allocation %

| | |
|--------------|-------|
| Azioni | 97,82 |
| Obbligazioni | 0,24 |
| Liquidità | 3,11 |
| Altro | -1,17 |

Style Box Azionaria

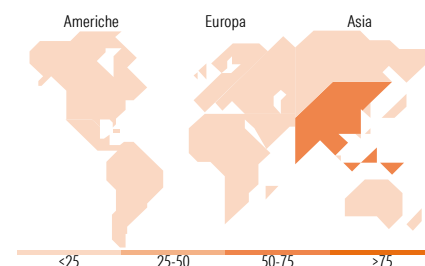


Mkt Cap %

| | Fondo |
|--------|-------|
| Giant | 66,85 |
| Large | 22,37 |
| Medium | 10,30 |
| Small | 0,00 |
| Micro | 0,47 |

Capitalizzazione media di mercato

| | Fondo |
|-----------------|-----------|
| Ave Mkt Cap USD | 61.940,50 |



Titoli principali

| Nome | Settore | % |
|---|---------|-------|
| Taiwan Semiconductor... | 🏭 | 9,93 |
| MercadoLibre Inc | 🛒 | 6,69 |
| Trip.com Group Ltd ADR | 🏠 | 6,16 |
| Coupage Inc Ordinary Shares... | 🛒 | 5,56 |
| Nu Holdings Ltd Ordinary... | 🏠 | 5,36 |
| Tencent Holdings Ltd | 🏭 | 4,62 |
| ICICI Bank Ltd ADR | 🏦 | 4,54 |
| Meituan Class B | 🛒 | 4,50 |
| Eternal Ltd | 🏠 | 4,19 |
| Baidu Inc ADR | 🏭 | 4,15 |
| % Primi 10 Titoli sul Patrimonio | | 55,70 |
| Numero Complessivo di Titoli Azionari | | 34 |
| Numero Complessivo di Titoli Obbligazionari | | 0 |

Distribuzione Settoriale %

| | Fondo |
|-----------------------------|--------------|
| Ciclico | 62,17 |
| Materie Prime | - |
| Beni di Consumo Ciclici | 38,37 |
| Finanza | 20,68 |
| Immobiliare | 3,12 |
| Sensibile | 34,79 |
| Telecomunicazioni | 13,25 |
| Energia | - |
| Beni Industriali | - |
| Tecnologia | 21,54 |
| Difensivo | 3,05 |
| Beni Difensivi | 3,05 |
| Salute | - |
| Servizi di Pubblica Utilità | - |

Ripartizione Geografica %

| | Fondo |
|-------------------------------|--------------|
| America | 18,45 |
| Stati Uniti | 6,14 |
| Canada | 0,00 |
| America Latina e Centrale | 12,31 |
| Europa | 1,15 |
| Regno Unito | 0,00 |
| Europa Occidentale - Euro | 0,00 |
| Europa Occidentale - Non Euro | 0,00 |
| Europa dell'Est | 1,15 |
| Africa | 0,00 |
| Medio Oriente | 0,00 |
| Asia | 80,40 |
| Giappone | 0,00 |
| Australasia | 0,00 |
| Asia - Paesi Sviluppati | 14,88 |
| Asia - Emergente | 65,52 |

Anagrafica

| | | | | | |
|----------------------|--|-------------------------|--------------|------------------------------|-------|
| Società di Gestione | MSIM Fund Management (Ireland) Limited | Patrimonio Classe (Mln) | 5,95 USD | Investimento Min. Ingresso | - |
| Telefono | - | Domicilio | LUSSEMBURGO | Investimento Min. Successivo | - |
| Web | www.morganstanley.com/im | Valuta del Fondo | USD | T.E.R. | 2,94% |
| Data di Partenza | 20/12/2019 | UCITS | Si | Spese correnti | 2,94% |
| Nome del Gestore | - | Inc/Acc | Acc | Commissione di incentivo | - |
| Data Inizio Gestione | 20/12/2019 | ISIN | LU2091680491 | | |
| NAV (02/02/2026) | USD 28,54 | | | | |

Morgan Stanley Investment Funds - Developing Opportunity Fund C

Patrimonio Netto (Mln)

88,69 USD

(31/12/2025)