

# Baillie Gifford Worldwide Positive Change Fund Class A USD Acc

## Categoria Morningstar™

Azionari Internazionali Large Cap Growth

## Benchmark Morningstar

Morningstar Global Growth Target Market

Exposure NR USD

Usato nel Report

## Benchmark Dichiarato

MSCI ACWI NR USD

## Morningstar Rating™

★

### Obiettivo d'Investimento Dichiarato

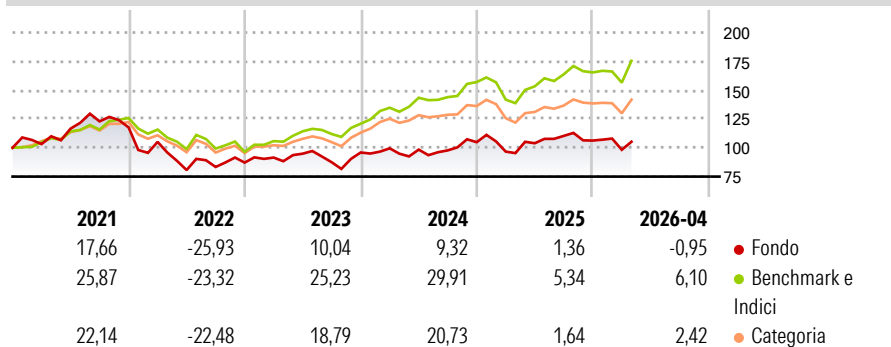
The investment objectives of the Fund are to produce capital growth over the long term and to contribute towards a more sustainable and inclusive world by investing primarily in the equities of companies whose products and/or services make a positive social and/or environmental impact. The Fund may also invest in other transferable securities, money market instruments, cash and cash equivalents.

### Misure di Rischio

3Y Alpha	-11,83	3Y Sharpe Ratio	0,25
3Y Beta	1,07	3Y Std Dev	17,46
3Y R-Squared	77,32	3Y Risk	+Med
3Y Info Ratio	-1,42	5Y Risk	Alto
3Y Tracking Error	9,04	10Y Risk	-

Basati su Morningstar Global Growth Target Market Exposure NR USD (dove applicabile)

### Rendimenti



### Rend. Cumulati %

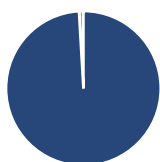
	Fondo	Bnk	Cat
3-Mesi	0,13	9,98	5,39
6-Mesi	2,17	12,27	6,21
1-Anno	1,73	19,34	9,06
3-Anni Ann.ti	4,58	18,40	10,89
5-Anni Ann.ti	1,49	11,87	6,08
10-Anni Ann.ti	-	-	-

Rendimenti aggiornati al 19/05/2026

### Rendimenti

	Q1	Q2	Q3	Q4
Trimestrali %				
2026	-7,53	-	-	-
2025	-7,79	7,52	6,14	-3,68
2024	3,77	-1,10	-0,68	7,25
2023	4,99	3,68	-7,82	9,66
2022	-10,65	-23,25	3,32	4,55

### Portafoglio 31/03/2026



#### Asset Allocation %

- Azioni
- Obbligazioni
- Liquidità
- Altro

#### Netta

99,08  
0,00  
0,92  
0,00

#### Style Box Azionaria

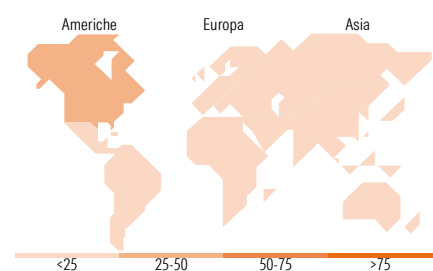


#### Mkt Cap %

	Fondo
Giant	37,36
Large	26,08
Medium	27,17
Small	6,21
Micro	3,19

#### Capitalizzazione media di mercato

	Fondo
Ave Mkt Cap USD	65.547,3



### Titoli principali

Nome	Settore	%
Taiwan Semiconductor...	🏭	8,92
ASML Holding NV	🏭	6,56
Deere & Co	🏭	5,34
Microsoft Corp	💻	4,04
New York Times Co Class A	📰	3,93
Sandoz Group AG Registered...	🏠	3,71
Ecolab Inc	🏭	3,67
Remitly Global Inc	💻	3,57
Alnylam Pharmaceuticals Inc	🏠	3,55
Autodesk Inc	💻	3,09
% Primi 10 Titoli sul Patrimonio		46,39
Numero Complessivo di Titoli Azionari		38
Numero Complessivo di Titoli Obbligazionari		0

### Distribuzione Settoriale %

	Fondo
<b>Ciclico</b>	<b>19,65</b>
Materie Prime	3,71
Beni di Consumo Ciclici	6,41
Finanza	9,53
Immobiliare	-
<b>Sensibile</b>	<b>59,18</b>
Telecomunicazioni	3,97
Energia	-
Beni Industriali	19,65
Tecnologia	35,56
<b>Difensivo</b>	<b>21,17</b>
Beni Difensivi	1,66
Salute	19,52
Servizi di Pubblica Utilità	-

### Ripartizione Geografica %

	Fondo
<b>America</b>	<b>53,90</b>
Stati Uniti	46,91
Canada	1,72
America Latina e Centrale	5,27
<b>Europa</b>	<b>21,76</b>
Regno Unito	2,56
Europa Occidentale - Euro	11,39
Europa Occidentale - Non Euro	7,81
Europa dell'Est	0,00
Africa	0,00
Medio Oriente	0,00
<b>Asia</b>	<b>24,34</b>
Giappone	0,00
Australasia	0,00
Asia - Paesi Sviluppati	13,16
Asia - Emergente	11,18

### Anagrafica

Società di Gestione	Baillie Gifford Investment Management (Europe) Limited	Patrimonio Classe (Mln)	16,70 USD	Investimento Min. Ingresso	1.000 USD
		(19/05/2026)		Investimento Min. Successivo	-
		Domicilio	IRLANDA	T.E.R.	1,58%
Telefono	-	Valuta del Fondo	USD	Spese correnti	1,58%
Web	-	UCITS	Si	Commissione di incentivo	-
Data di Partenza	13/12/2019	Inc/Acc	Acc		
Nome del Gestore	-	ISIN	IE00BK70ZP28		
Data Inizio Gestione	08/05/2018				
NAV (19/05/2026)	USD 19,52				

# Baillie Gifford Worldwide Positive Change Fund Class A USD Acc

Patrimonio Netto (Mln) 972,08 USD

(31/03/2026)