

# Mirova Funds - Mirova Europe Sustainable Equity Fund RE/D (EUR)

## Categoria Morningstar™

Azionari Europa Mid Cap

## Benchmark Morningstar

Morningstar Developed Europe Target

Market Exposure NR EUR

Usato nel Report

## Benchmark Dichiarato

MSCI Europe NR EUR

## Morningstar Rating™

Senza rating

### Obiettivo d'Investimento Dichiarato

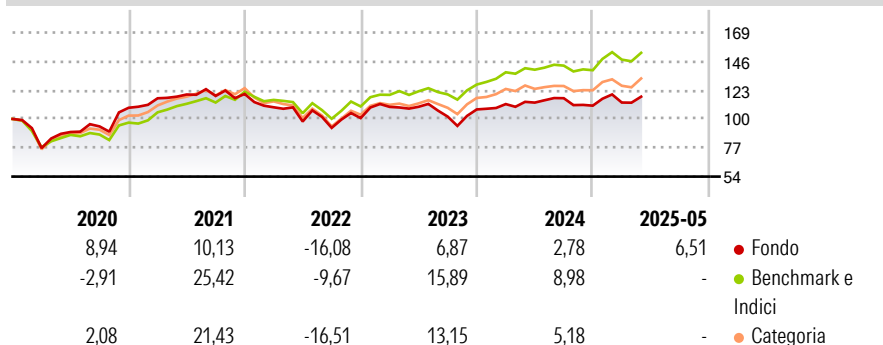
L'obiettivo d'investimento del Comparto consiste nel sovraperformare l'MSCI Europe Index con dividendi netti reinvestiti in euro nel corso del periodo d'investimento minimo suggerito di 5 anni, attraverso investimenti in azioni di società le cui attività siano correlate a tematiche di investimento sostenibili. L'MSCI Europe Dividend Net reinvested in euro Index è rappresentativo dei mercati azionari europei. La Politica di investimento del Comparto, in conformità alla Direttiva OICVM, consiste nell'investire in titoli azionari europei di società che sviluppino prodotti o servizi al fine di risolvere problematiche chiave in materia di sostenibilità in relazione alle 8 principali tematiche di sostenibilità: energia, mobilità, edilizia e...

### Misure di Rischio

3Y Alpha	-8,35	3Y Sharpe Ratio	0,07
3Y Beta	1,16	3Y Std Dev	16,48
3Y R-Squared	92,48	3Y Risk	-
3Y Info Ratio	-1,58	5Y Risk	-
3Y Tracking Error	5,01	10Y Risk	-

Basati su Morningstar Developed Europe Target Market Exposure NR EUR (dove applicabile)

### Rendimenti




Rend. Cumulati %	Fondo	Bmk	Cat
3-Mesi	-2,00	12,14	10,02
6-Mesi	2,39	14,54	9,85
1-Anno	1,44	15,78	10,02
3-Anni Ann.ti	5,34	13,75	9,48
5-Anni Ann.ti	5,15	11,96	7,05
10-Anni Ann.ti	-	-	-

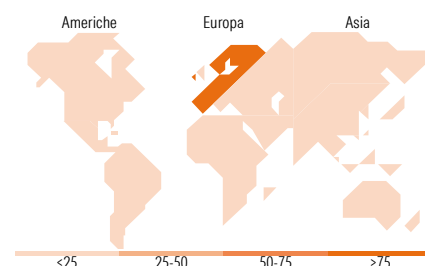
Rendimenti aggiornati al 18/06/2025

Rendimenti	Q1	Q2	Q3	Q4
Trimestrali %				
2026	-	-	-	-
2025	2,28	-	-	-
2024	3,98	1,05	3,09	-5,11
2023	8,87	0,11	-7,15	5,61
2022	-8,88	-10,39	-5,16	8,38

### Portafoglio 31/01/2026



Style Box Azionaria			Mkt Cap %	Fondo															
<table><tr><td></td><td></td><td></td></tr><tr><td></td><td></td><td></td></tr><tr><td></td><td></td><td></td></tr><tr><td></td><td></td><td></td></tr><tr><td></td><td></td><td></td></tr></table>																		Giant	49,83
			Large	37,33															
			Medium	11,48															
			Small	1,36															
			Micro	0,00															
Value	Blend	Growth																	
Stile			<b>Capitalizzazione media di mercato</b>	<b>Fondo</b>															
			Ave Mkt Cap EUR	65.947,15															



### Titoli principali

Nome	Settore	%
ASML Holding NV	🖨️	5,89
Siemens AG	⚙️	4,56
Iberdrola SA	💡	4,09
KBC Groupe NV	🏦	3,91
Allianz SE	🏠	3,43
Intesa Sanpaolo	🏦	3,28
Deutsche Telekom AG	📶	3,11
SAP SE	💻	2,94
Halma PLC	⚙️	2,77
Roche Holding AG	🏥	2,66
% Primi 10 Titoli sul Patrimonio		36,65
Numero Complessivo di Titoli Azionari		55
Numero Complessivo di Titoli Obbligazionari		0

### Distribuzione Settoriale %

	Fondo
<b>Ciclico</b>	<b>30,86</b>
Materie Prime	5,90
Beni di Consumo Ciclici	5,75
Finanza	17,60
Immobiliare	1,62
<b>Sensibile</b>	<b>44,24</b>
Telecomunicazioni	3,26
Energia	-
Beni Industriali	27,54
Tecnologia	13,43
<b>Difensivo</b>	<b>24,90</b>
Beni Difensivi	2,12
Salute	14,20
Servizi di Pubblica Utilità	8,58

### Ripartizione Geografica %

	Fondo
<b>America</b>	<b>0,00</b>
Stati Uniti	0,00
Canada	0,00
America Latina e Centrale	0,00
<b>Europa</b>	<b>100,00</b>
Regno Unito	13,66
Europa Occidentale - Euro	76,96
Europa Occidentale - Non Euro	9,38
Europa dell'Est	0,00
Africa	0,00
Medio Oriente	0,00
<b>Asia</b>	<b>0,00</b>
Giappone	0,00
Australasia	0,00
Asia - Paesi Sviluppati	0,00
Asia - Emergente	0,00

### Anagrafica

Società di Gestione	Natixis Investment Managers International	Patrimonio Classe (Mln)	0,00 EUR	Investimento Min. Ingresso	-
Telefono	+33 1 78408000	(18/06/2025)		Investimento Min. Successivo	-
Web	www.im.natixis.com	Domicilio	LUSSEMBURGO	T.E.R.	-
Data di Partenza	15/11/2019	Valuta del Fondo	EUR	Spese correnti	2,45%
Nome del Gestore	-	UCITS	Si	Commissione di incentivo	-
		Inc/Acc	Inc		

# Mirova Funds - Mirova Europe Sustainable Equity Fund RE/D (EUR)

Data Inizio Gestione	29/11/2023	ISIN	LU0914731434
NAV <small>(18/06/2025)</small>	EUR 118,61		
Patrimonio Netto (Mln)	578,02 EUR		
<small>(31/01/2026)</small>			