

Mirova Funds - Mirova Euro Sustainable Equity Fund RE/D (EUR)

Categoria Morningstar™

Azionari Area Euro Large Cap

Benchmark Morningstar

Morningstar Developed Eurozone Target

Market Exposure NR EUR

Usato nel Report

Benchmark Dichiarato

MSCI EMU NR EUR

Morningstar Rating™

★★

Obiettivo d'Investimento Dichiarato

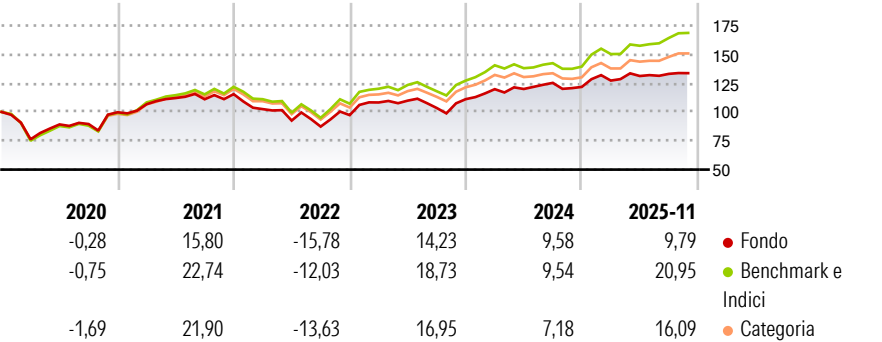
The investment objective of the Sub-Fund is to provide long-term capital growth by investing in Euro zone equities securities through an investment process that fully integrates sustainability considerations. The Sub-Fund is actively managed. The Sub-Fund invests at least 80% of its net assets in Euro zone equity securities and seeks to invest in companies with exposure to economic tailwinds from the long-term transitions affecting the global economy over the next decade or longer (major demographic, technology, environmental and governance transitions).

Misure di Rischio

3Y Alpha	-3,74	3Y Sharpe Ratio	0,65
3Y Beta	0,94	3Y Std Dev	11,09
3Y R-Squared	92,60	3Y Risk	-Med
3Y Info Ratio	-1,59	5Y Risk	-Med
3Y Tracking Error	3,10	10Y Risk	-

Basati su Morningstar Developed Eurozone Target Market Exposure NREUR (dove applicabile)

Rendimenti



Rend. Cumulati %

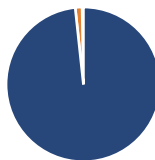
	Fondo	Bmk	Cat
3-Mesi	2,01	5,72	4,57
6-Mesi	3,07	11,28	7,14
1-Anno	9,27	23,66	17,77
3-Anni Ann.ti	11,25	16,89	14,16
5-Anni Ann.ti	6,30	11,63	9,46
10-Anni Ann.ti	-	-	-

Rendimenti aggiornati al 18/12/2025

Rendimenti

	Q1	Q2	Q3	Q4
Trimestrali %				
2025	4,50	3,11	1,43	-
2024	7,81	0,14	4,42	-2,80
2023	11,29	1,47	-5,81	7,40
2022	-11,27	-9,71	-5,64	11,41
2021	7,02	5,03	-0,96	4,03

Portafoglio 30/11/2025



Asset Allocation %

- Azioni
- Obbligazioni
- Liquidità
- Altro

Netta

98,31  
1,43  
0,27  
0,00

Style Box Azionaria

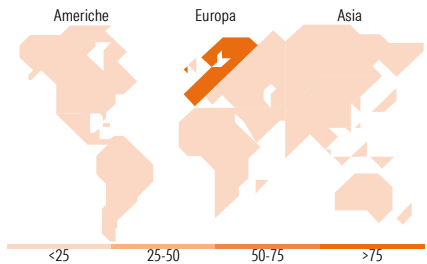


Mkt Cap %

Giant	53,67
Large	35,85
Medium	9,93
Small	0,56
Micro	0,00

Capitalizzazione media di mercato

Ave Mkt Cap EUR	66.344,7
-----------------	----------



Titoli principali

Nome	Settore	%
ASML Holding NV	Technology	7,31
SAP SE	Technology	4,79
Siemens AG	Industrial	4,65
Iberdrola SA	Utilities	4,30
Allianz SE	Insurance	3,99
KBC Groupe NV	Insurance	3,97
Intesa Sanpaolo	Banking	3,71
Essilorluxottica	Consumer Goods	3,63
Deutsche Telekom AG	Telecommunications	3,23
Munchener...	Insurance	3,16
% Primi 10 Titoli sul Patrimonio		42,75
Numero Complessivo di Titoli Azionari		45
Numero Complessivo di Titoli Obbligazionari		0

Distribuzione Settoriale %

	Fondo
Ciclico	34,30
Materie Prime	5,82
Beni di Consumo Ciclici	7,19
Finanza	21,29
Immobiliare	-
Sensibile	44,17
Telecomunicazioni	3,33
Energia	-
Beni Industriali	22,66
Tecnologia	18,17
Difensivo	21,53
Beni Difensivi	2,72
Salute	9,06
Servizi di Pubblica Utilità	9,74

Ripartizione Geografica %

	Fondo
America	0,00
Stati Uniti	0,00
Canada	0,00
America Latina e Centrale	0,00
Europa	100,00
Regno Unito	3,16
Europa Occidentale - Euro	96,49
Europa Occidentale - Non Euro	0,35
Europa dell'Est	0,00
Africa	0,00
Medio Oriente	0,00
Asia	0,00
Giappone	0,00
Australasia	0,00
Asia - Paesi Sviluppati	0,00
Asia - Emergente	0,00

Anagrafica

Società di Gestione	Natixis Investment Managers International	Patrimonio Classe (Mln)	0,01 EUR	Investimento Min. Ingresso	-
Telefono	+33 1 78408000	(18/12/2025)		Investimento Min. Successivo	-
Web	www.im.natixis.com	Domicilio	LUSSEMBURGO	T.E.R.	-
Data di Partenza	15/11/2019	Valuta del Fondo	EUR	Spese correnti	2,45%
Nome del Gestore	Soliane Varlet	UCITS	Si	Commissione di incentivo	-
Data Inizio Gestione	05/11/2013	Inc/Acc	Inc		
NAV (18/12/2025)	EUR 135,73	ISIN	LU0914732242		

# Mirova Funds - Mirova Euro Sustainable Equity Fund RE/D (EUR)

Patrimonio Netto (Mln)	1.142,50 EUR
(30/11/2025)	