

# Mirova Funds -Mirova Thematic Europe Environmental RE/D (EUR)

## Categoria Morningstar™

Azionari Settore Ecologia

## Benchmark Morningstar

Morningstar Global Target Market

Exposure NR USD

Usato nel Report

## Benchmark Dichiarato

MSCI Europe NR EUR

## Morningstar Rating™

Senza rating

### Obiettivo d'Investimento Dichiarato

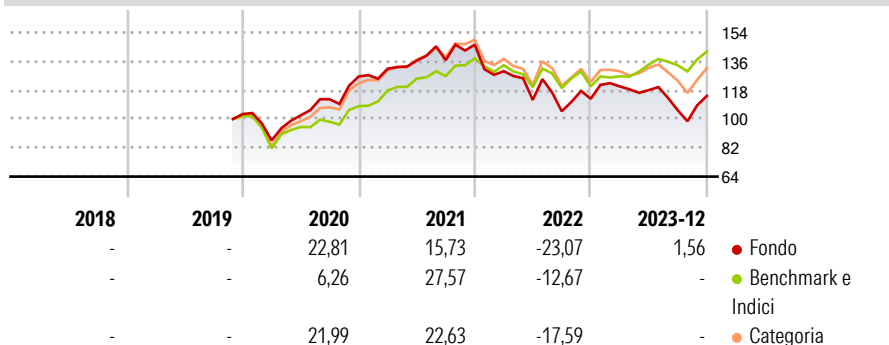
L'obiettivo di investimento del Comparto consiste nel sovraperformare i mercati europei nel corso del periodo di investimento minimo consigliato di 5 anni, attraverso investimenti in titoli azionari di società che svolgono attività volte principalmente a risolvere problematiche ambientali. In linea con la politica di investimento, il Comparto non è gestito relativamente ad uno specifico benchmark, ma i suoi rendimenti possono essere confrontati con quelli dell'Indice MSCI Europe con dividendi netti reinvestiti in euro a scopo indicativo.

### Misure di Rischio

3Y Alpha	-12,66	3Y Sharpe Ratio	-0,12
3Y Beta	1,33	3Y Std Dev	19,36
3Y R-Squared	88,60	3Y Risk	-
3Y Info Ratio	-1,32	5Y Risk	-
3Y Tracking Error	9,42	10Y Risk	-

Basati su Morningstar Global Target Market Exposure NR USD (dove applicabile)

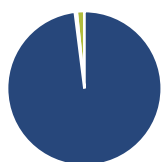
### Rendimenti



Rend. Cumulati %	Fondo	Bmk	Cat	Rendimenti Trimestrali %	Q1	Q2	Q3	Q4
3-Mesi	6,25	13,98	12,52	2026	-	-	-	-
6-Mesi	-8,82	14,66	15,76	2025	-	-	-	-
1-Anno	-12,30	28,59	26,34	2024	-	-	-	-
3-Anni Ann.ti	-6,27	17,79	7,43	2023	6,83	-1,92	-10,73	8,58
5-Anni Ann.ti	-	12,22	3,14	2022	-11,33	-13,81	-6,34	7,46
10-Anni Ann.ti	-	-	-					

Rendimenti aggiornati al 17/01/2024

### Portafoglio 31/05/2026



#### Asset Allocation %

- Azioni
- Obbligazioni
- Liquidità
- Altro

#### Netta

98,00  
0,39  
1,58  
0,02

#### Style Box Azionaria

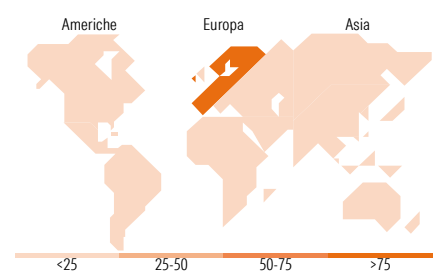


#### Mkt Cap %

Giant	26,09
Large	41,48
Medium	28,63
Small	3,32
Micro	0,48

#### Capitalizzazione media di mercato

Ave Mkt Cap EUR 28.672,6  
2



### Titoli principali

Nome	Settore	%
ASML Holding NV	🏭	4,69
Schneider Electric SE	⚙️	4,57
Nexans	⚙️	3,89
Veolia Environnement SA	⚙️	3,75
BNP Paribas Act. Cat.A	🏦	3,69
First Solar Inc	🏭	3,14
Iberdrola SA	💡	3,12
Novonesis (Novozymes) B...	🏭	3,07
EDP-Energias De Portugal SA	💡	3,01
Prysmian SpA	⚙️	3,00
% Primi 10 Titoli sul Patrimonio		35,94
Numero Complessivo di Titoli Azionari		51
Numero Complessivo di Titoli Obbligazionari		0

### Distribuzione Settoriale %

	Fondo
<b>Ciclico</b>	<b>25,22</b>
Materie Prime	6,45
Beni di Consumo Ciclici	7,20
Finanza	9,86
Immobiliare	1,72
<b>Sensibile</b>	<b>57,74</b>
Telecomunicazioni	-
Energia	-
Beni Industriali	42,19
Tecnologia	15,55
<b>Difensivo</b>	<b>17,04</b>
Beni Difensivi	0,85
Salute	0,00
Servizi di Pubblica Utilità	16,18

### Ripartizione Geografica %

	Fondo
<b>America</b>	<b>3,77</b>
Stati Uniti	3,74
Canada	0,00
America Latina e Centrale	0,03
<b>Europa</b>	<b>93,73</b>
Regno Unito	6,60
Europa Occidentale - Euro	79,76
Europa Occidentale - Non Euro	7,36
Europa dell'Est	0,00
Africa	0,00
Medio Oriente	0,00
<b>Asia</b>	<b>2,50</b>
Giappone	0,05
Australasia	0,00
Asia - Paesi Sviluppati	2,44
Asia - Emergente	0,00

### Anagrafica

Società di Gestione	Natixis Investment Managers International	Patrimonio Classe (Mln)	0,02 EUR	Investimento Min. Ingresso	-
Telefono	+33 1 78408000	(17/01/2024)		Investimento Min. Successivo	-
Web	www.im.natixis.com	Domicilio	LUSSEMBURGO	T.E.R.	2,40%
Data di Partenza	15/11/2019	Valuta del Fondo	EUR	Spese correnti	2,44%
Nome del Gestore	Suzanne Senellart	UCITS	Si	Commissione di incentivo	-
Data Inizio Gestione	16/12/2013	Inc/Acc	Inc		
NAV (17/01/2024)	EUR 108,81	ISIN	LU0914733562		

See disclosures for more details

© 2026 Morningstar Italia. Tutti i diritti sono riservati. Le informazioni qui contenute: (1) sono proprietà di Morningstar, (2) non possono essere copiate, (3) non costituiscono consiglio di investimento; (4) sono fornite con scopi informativi; (5) sono ritenute attendibili da Morningstar che, pertanto, ne garantisce il maggior grado di accuratezza e completezza possibile, fatto salvo il caso in cui queste Le siano state fornite in modo errato e/o non completo dalle relative società prodotte; (6) sono estratte dai dati del fondo disponibili e riferiti a date temporali diverse. Morningstar non è responsabile per qualunque danno o perdita derivante da qualunque uso delle informazioni e chi visiona tali informazioni sarà responsabile dell'uso che andrà a farne. Non vi è naturalmente garanzia alcuna che i risultati del passato trovino un riscontro nel futuro.

# Mirova Funds -Mirova Thematic Europe Environmental RE/D (EUR)

Patrimonio Netto (Mln) 1.519,50 EUR

(31/05/2026)