

JSS Equity - All China C EUR Acc

Categoria Morningstar™

Azionari Cina

Benchmark Morningstar

Morningstar China Target Market Exposure

NR USD

Usato nel Report

Benchmark Dichiarato

MSCI China All Shares NR USD

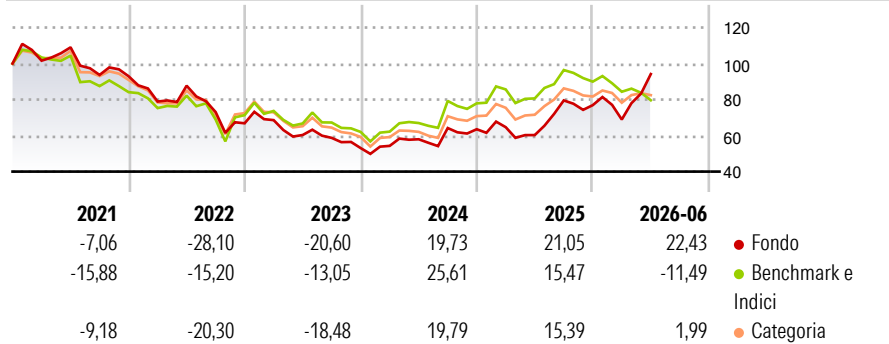
Morningstar Rating™

★★★

Obiettivo d'Investimento Dichiarato

The investment objective of the fund is to achieve long-term capital growth by investing in companies in China and other investments permitted under the investment policy. The Reference Currency of the Sub-Fund is the US dollar (USD).

Rendimenti



Misure di Rischio

3Y Alpha	10,30	3Y Sharpe Ratio	0,61
3Y Beta	0,84	3Y Std Dev	24,09
3Y R-Squared	61,70	3Y Risk	+Med
3Y Info Ratio	0,64	5Y Risk	Med
3Y Tracking Error	15,87	10Y Risk	-

Basati su Morningstar China Target Market Exposure NR USD (dove applicabile)

Rend. Cumulati %

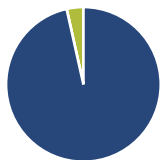
	Fondo	Bmk	Cat
3-Mesi	25,95	-6,50	-0,06
6-Mesi	15,15	-13,45	-5,14
1-Anno	47,25	-1,28	9,08
3-Anni Ann.ti	13,65	6,11	6,13
5-Anni Ann.ti	-3,43	-4,80	-5,90
10-Anni Ann.ti	-	-	-

Rendimenti aggiornati al 02/07/2026

Rendimenti

	Q1	Q2	Q3	Q4
2026	-10,38	36,62	-	-
2025	1,76	-6,77	31,95	-3,30
2024	2,30	6,75	10,78	-1,04
2023	2,64	-12,05	-2,66	-9,64
2022	-15,10	11,15	-16,69	-8,55

Portafoglio 31/05/2026



Asset Allocation %

- Azioni
- Obbligazioni
- Liquidità
- Altro

Netta

96,51
0,00
3,49
0,00

Style Box Azionaria

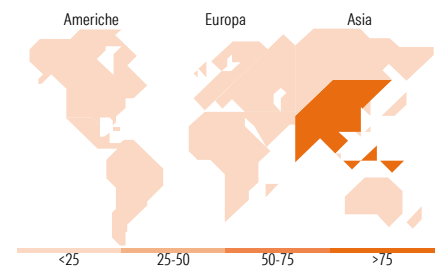


Mkt Cap %

Giant	57,97
Large	31,08
Medium	9,68
Small	1,28
Micro	0,00

Capitalizzazione media di mercato

Ave Mkt Cap USD	42.707,86
-----------------	-----------



Titoli principali

Nome	Settore	%
Zhongji Innolight Co Ltd...	☑	8,80
GigaDevice Semiconductor Inc...	☑	7,95
Tencent Holdings Ltd	☑	5,98
Yantai Jereh Oilfield...	☑	5,31
Contemporary Amperex...	☑	4,89
Zijin Mining Group Co Ltd...	☑	4,77
Alibaba Group Holding Ltd...	☑	3,35
NAURA Technology Group Co...	☑	3,20
Baidu Inc	☑	2,80
Precision Tsugami (China)...	☑	2,53
% Primi 10 Titoli sul Patrimonio		49,59
Numero Complessivo di Titoli Azionari		65
Numero Complessivo di Titoli Obbligazionari		0

Distribuzione Settoriale %

Ciclico	24,15
Materie Prime	12,77
Beni di Consumo Ciclici	5,08
Finanza	6,29
Immobiliare	-
Sensibile	71,89
Telecomunicazioni	9,97
Energia	5,51
Beni Industriali	20,70
Tecnologia	35,72
Difensivo	3,96
Beni Difensivi	-
Salute	3,96
Servizi di Pubblica Utilità	-

Ripartizione Geografica %

America	1,28
Stati Uniti	1,28
Canada	0,00
America Latina e Centrale	0,00
Europa	0,00
Regno Unito	0,00
Europa Occidentale - Euro	0,00
Europa Occidentale - Non Euro	0,00
Europa dell'Est	0,00
Africa	0,00
Medio Oriente	0,00
Asia	98,72
Giappone	0,00
Australasia	0,00
Asia - Paesi Sviluppati	0,00
Asia - Emergente	98,72

Anagrafica

Società di Gestione	J. Safra Sarasin Fund Management (Luxembourg) S.A.	Patrimonio Classe (Mln)	17,84 EUR	Investimento Min. Ingresso	-
Telefono	-	Domicilio	LUSSEMBURGO	Investimento Min. Successivo	-
Web	www.jsafrasahasin.com/	Valuta del Fondo	USD	T.E.R.	1,63%
Data di Partenza	17/12/2019	UCITS	Si	Spese correnti	1,61%
Nome del Gestore	Richard Pan	Inc/Acc	Acc	Commissione di incentivo	-
Data Inizio Gestione	17/12/2019	ISIN	LU1965940510		
NAV (02/07/2026)	EUR 130,43				

See disclosures for more details

© 2026 Morningstar Italia. Tutti i diritti sono riservati. Le informazioni qui contenute: (1) sono proprietà di Morningstar, (2) non possono essere copiate, (3) non costituiscono consiglio di investimento; (4) sono fornite con scopi informativi; (5) sono ritenute attendibili da Morningstar che, pertanto, ne garantisce il maggior grado di accuratezza e completezza possibile, fatto salvo il caso in cui queste Le siano state fornite in modo errato e/o non completo dalle relative società prodotte; (6) sono estratte dai dati del fondo disponibili e riferiti a date temporali diverse. Morningstar non è responsabile per qualunque danno o perdita derivante da qualunque uso delle informazioni e chi visiona tali informazioni sarà responsabile dell'uso che andrà a farne. Non vi è naturalmente garanzia alcuna che i risultati del passato trovino un riscontro nel futuro.

JSS Equity - All China C EUR Acc

Patrimonio Netto (Mln) 234,23 USD

(31/05/2026)