

JSS Equity - All China I CHF Acc

Categoria Morningstar™

Azionari Cina

Benchmark Morningstar

Morningstar China Target Market Exposure

NR USD

Usato nel Report

Benchmark Dichiarato

MSCI China All Shares NR USD

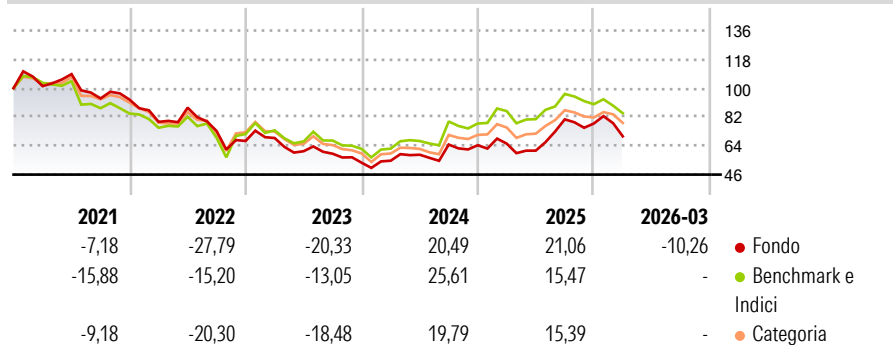
Morningstar Rating™

Senza rating

Obiettivo d'Investimento Dichiarato

The investment objective of the fund is to achieve long-term capital growth by investing in companies in China and other investments permitted under the investment policy. The Reference Currency of the Sub-Fund is the US dollar (USD).

Rendimenti



Misure di Rischio

3Y Alpha	-3,65	3Y Sharpe Ratio	0,00
3Y Beta	0,94	3Y Std Dev	22,54
3Y R-Squared	86,40	3Y Risk	-
3Y Info Ratio	-0,47	5Y Risk	-
3Y Tracking Error	8,90	10Y Risk	-

Basati su Morningstar China Target Market Exposure NR USD (dove applicabile)

Rend. Cumulati %

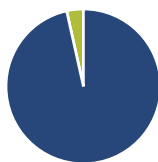
	Fondo	Bnk	Cat
3-Mesi	-4,74	-6,50	-0,06
6-Mesi	2,90	-13,45	-5,14
1-Anno	39,89	-1,28	9,08
3-Anni Ann.ti	6,04	6,11	6,13
5-Anni Ann.ti	-4,55	-4,80	-5,90
10-Anni Ann.ti	-	-	-

Rendimenti aggiornati al 16/04/2026

Rendimenti

	Q1	Q2	Q3	Q4
2026	-10,26	-	-	-
2025	1,55	-6,70	32,07	-3,26
2024	2,39	6,83	10,89	-0,67
2023	2,73	-11,97	-2,61	-9,53
2022	-14,95	11,24	-16,61	-8,47

Portafoglio 31/05/2026



Asset Allocation %

- Azioni
- Obbligazioni
- Liquidità
- Altro

Netta

96,51
0,00
3,49
0,00

Style Box Azionaria

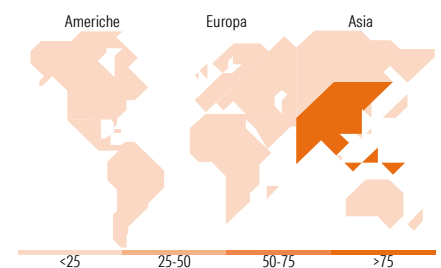


Mkt Cap %

Giant	57,97
Large	31,08
Medium	9,68
Small	1,28
Micro	0,00

Capitalizzazione media di mercato

Ave Mkt Cap USD	42.707,86
-----------------	-----------



Titoli principali

Nome	Settore	%
Zhongji Innolight Co Ltd...	📄	8,80
GigaDevice Semiconductor Inc...	📄	7,95
Tencent Holdings Ltd	📄	5,98
Yantai Jereh Oilfield...	🔥	5,31
Contemporary Amperex...	⚙️	4,89
Zijin Mining Group Co Ltd...	🏠	4,77
Alibaba Group Holding Ltd...	📄	3,35
NAURA Technology Group Co...	📄	3,20
Baidu Inc	📄	2,80
Precision Tsugami (China)...	⚙️	2,53
% Primi 10 Titoli sul Patrimonio		49,59
Numero Complessivo di Titoli Azionari		65
Numero Complessivo di Titoli Obbligazionari		0

Distribuzione Settoriale %

	Fondo
Ciclico	24,15
Materie Prime	12,77
Beni di Consumo Ciclici	5,08
Finanza	6,29
Immobiliare	-
Sensibile	71,89
Telecomunicazioni	9,97
Energia	5,51
Beni Industriali	20,70
Tecnologia	35,72
Difensivo	3,96
Beni Difensivi	-
Salute	3,96
Servizi di Pubblica Utilità	-

Ripartizione Geografica %

	Fondo
America	1,28
Stati Uniti	1,28
Canada	0,00
America Latina e Centrale	0,00
Europa	0,00
Regno Unito	0,00
Europa Occidentale - Euro	0,00
Europa Occidentale - Non Euro	0,00
Europa dell'Est	0,00
Africa	0,00
Medio Oriente	0,00
Asia	98,72
Giappone	0,00
Australasia	0,00
Asia - Paesi Sviluppati	0,00
Asia - Emergente	98,72

Anagrafica

Società di Gestione	J. Safra Sarasin Fund Management (Luxembourg) S.A.	Patrimonio Classe (Mln)	0,02 CHF	Investimento Min. Ingresso	-
		(16/04/2026)		Investimento Min. Successivo	-
		Domicilio	LUSSEMBURGO	T.E.R.	1,30%
Telefono	-	Valuta del Fondo	USD	Spese correnti	1,29%
Web	www.jsafrasahasin.com/	UCITS	Si	Commissione di incentivo	-
Data di Partenza	17/12/2019	Inc/Acc	Acc		
Nome del Gestore	Richard Pan	ISIN	LU1965941161		
Data Inizio Gestione	17/12/2019				
NAV (16/04/2026)	CHF 99,35				

See disclosures for more details

© 2026 Morningstar Italia. Tutti i diritti sono riservati. Le informazioni qui contenute: (1) sono proprietà di Morningstar, (2) non possono essere copiate, (3) non costituiscono consiglio di investimento; (4) sono fornite con scopi informativi; (5) sono ritenute attendibili da Morningstar che, pertanto, ne garantisce il maggior grado di accuratezza e completezza possibile, fatto salvo il caso in cui queste Le siano state fornite in modo errato e/o non completo dalle relative società prodotte; (6) sono estratte dai dati del fondo disponibili e riferiti a date temporali diverse. Morningstar non è responsabile per qualunque danno o perdita derivante da qualunque uso delle informazioni e chi visiona tali informazioni sarà responsabile dell'uso che andrà a farne. Non vi è naturalmente garanzia alcuna che i risultati del passato trovino un riscontro nel futuro.

JSS Equity - All China I CHF Acc

Patrimonio Netto (Mln)

234,23 USD

(31/05/2026)