

JSS Equity - All China I EUR Acc

Categoria Morningstar™

Azionari Cina

Benchmark Morningstar

Morningstar China Target Market Exposure
NR USD
Usato nel Report

Benchmark Dichiarato

MSCI China All Shares NR USD

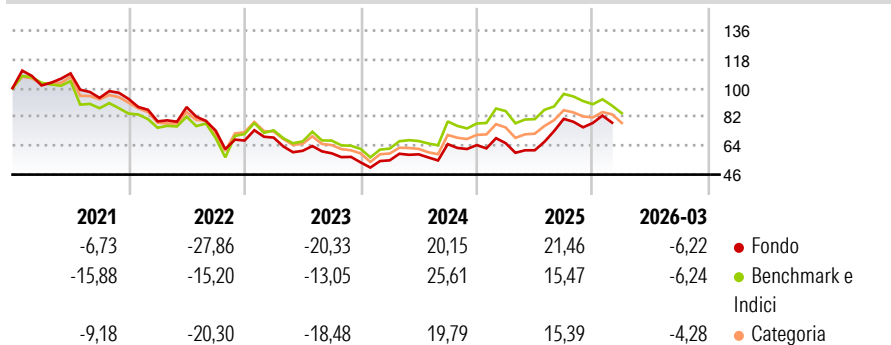
Morningstar Rating™

Senza rating

Obiettivo d'Investimento Dichiarato

The investment objective of the fund is to achieve long-term capital growth by investing in companies in China and other investments permitted under the investment policy. The Reference Currency of the Sub-Fund is the US dollar (USD).

Rendimenti



Misure di Rischio

3Y Alpha	-2,24	3Y Sharpe Ratio	0,06
3Y Beta	0,92	3Y Std Dev	21,98
3Y R-Squared	87,43	3Y Risk	-
3Y Info Ratio	-0,32	5Y Risk	-
3Y Tracking Error	8,43	10Y Risk	-

Basati su Morningstar China Target Market Exposure NR USD (dove applicabile)

Rend. Cumulati %

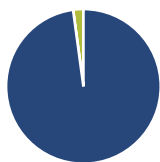
	Fondo	Bmk	Cat
3-Mesi	-5,91	-4,72	-0,81
6-Mesi	-8,25	-7,06	1,20
1-Anno	9,85	3,62	13,45
3-Anni Ann.ti	2,61	7,13	6,38
5-Anni Ann.ti	-5,76	-2,49	-4,13
10-Anni Ann.ti	-	-	-

Rendimenti aggiornati al 25/03/2026

Rendimenti

	Q1	Q2	Q3	Q4
Trimestrali %				
2026	-	-	-	-
2025	1,84	-6,68	32,06	-3,21
2024	2,41	6,83	10,88	-0,95
2023	2,73	-11,98	-2,56	-9,58
2022	-15,03	11,26	-16,62	-8,47

Portafoglio 30/04/2026



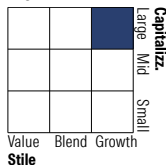
Asset Allocation %

- Azioni
- Obbligazioni
- Liquidità
- Altro

Netta

Azioni	97,86
Obbligazioni	0,00
Liquidità	2,14
Altro	0,00

Style Box Azionaria

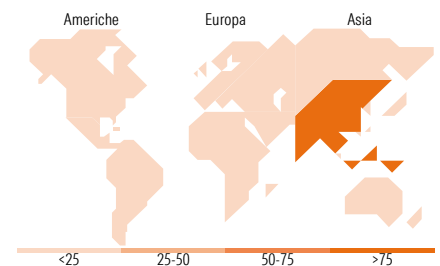


Mkt Cap %

Giant	60,37
Large	26,83
Medium	11,46
Small	1,34
Micro	0,00

Capitalizzazione media di mercato

Ave Mkt Cap CHF	33.789,8
	6



Titoli principali

Nome	Settore	%
Tencent Holdings Ltd	☎	7,91
Zhongji Innolight Co Ltd...	📄	7,69
GigaDevice Semiconductor Inc...	📄	5,73
Zijin Mining Group Co Ltd...	🏠	5,41
Contemporary Amperex...	⚙️	5,20
Yantai Jereh Oilfield...	🔥	5,15
Eoptolink Technology Inc Ltd...	📄	4,74
Alibaba Group Holding Ltd...	📄	4,63
Baidu Inc	☎	3,69
Yutong Bus Co Ltd Class A	⚙️	2,42
% Primi 10 Titoli sul Patrimonio		52,58
Numero Complessivo di Titoli Azionari		58
Numero Complessivo di Titoli Obbligazionari		0

Distribuzione Settoriale %

	Fondo
Ciclico	26,20
Materie Prime	12,13
Beni di Consumo Ciclici	7,22
Finanza	6,85
Immobiliare	-
Sensibile	69,54
Telecomunicazioni	12,32
Energia	5,26
Beni Industriali	20,83
Tecnologia	31,12
Difensivo	4,27
Beni Difensivi	-
Salute	4,27
Servizi di Pubblica Utilità	-

Ripartizione Geografica %

	Fondo
America	1,34
Stati Uniti	1,34
Canada	0,00
America Latina e Centrale	0,00
Europa	0,00
Regno Unito	0,00
Europa Occidentale - Euro	0,00
Europa Occidentale - Non Euro	0,00
Europa dell'Est	0,00
Africa	0,00
Medio Oriente	0,00
Asia	98,66
Giappone	0,00
Australasia	0,00
Asia - Paesi Sviluppati	0,00
Asia - Emergente	98,66

Anagrafica

Società di Gestione	J. Safra Sarasin Fund Management (Luxembourg) S.A.	Patrimonio Classe (Mln)	0,81 EUR	Investimento Min. Ingresso	-
		(25/03/2026)		Investimento Min. Successivo	-
		Domicilio	LUSSEMBURGO	T.E.R.	-
Telefono	-	Valuta del Fondo	USD	Spese correnti	1,27%
Web	www.jsafrasahasin.com/	UCITS	Si	Commissione di incentivo	-
Data di Partenza	17/12/2019	Inc/Acc	Acc		
Nome del Gestore	Richard Pan	ISIN	LU1965940940		
Data Inizio Gestione	17/12/2019				
NAV (25/03/2026)	EUR 108,48				

JSS Equity - All China I EUR Acc

Patrimonio Netto (Mln) 223,94 CHF

(30/04/2026)