

# JSS Equity - All China I USD Acc

## Categoria Morningstar™

Azionari Cina

## Benchmark Morningstar

Morningstar China Target Market Exposure

NR USD

Usato nel Report

## Benchmark Dichiarato

MSCI China All Shares NR USD

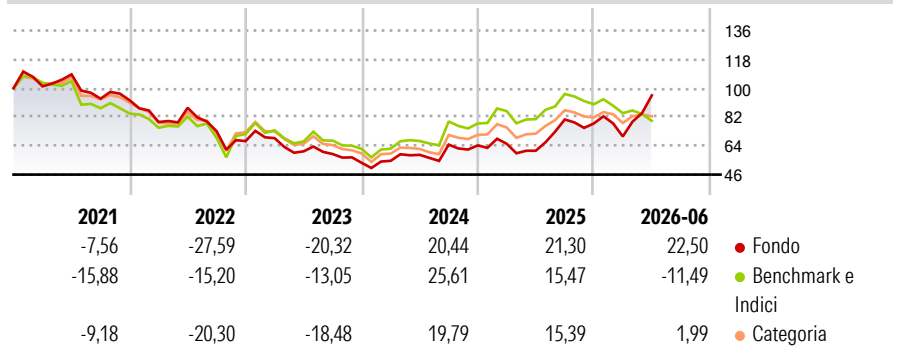
## Morningstar Rating™

★★★

### Obiettivo d'Investimento Dichiarato

The investment objective of the fund is to achieve long-term capital growth by investing in companies in China and other investments permitted under the investment policy. The Reference Currency of the Sub-Fund is the US dollar (USD).

### Rendimenti



### Misure di Rischio

3Y Alpha	10,65	3Y Sharpe Ratio	0,63
3Y Beta	0,84	3Y Std Dev	23,93
3Y R-Squared	61,36	3Y Risk	+Med
3Y Info Ratio	0,66	5Y Risk	Med
3Y Tracking Error	15,89	10Y Risk	-

Basati su Morningstar China Target Market Exposure NR USD (dove applicabile)

### Rend. Cumulati %

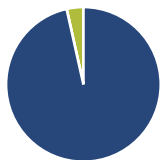
	Fondo	Bnk	Cat
3-Mesi	26,06	-6,50	-0,06
6-Mesi	15,28	-13,45	-5,14
1-Anno	47,75	-1,28	9,08
3-Anni Ann.ti	14,04	6,11	6,13
5-Anni Ann.ti	-3,10	-4,80	-5,90
10-Anni Ann.ti	-	-	-

Rendimenti aggiornati al 02/07/2026

### Rendimenti

	Q1	Q2	Q3	Q4
2026	-10,41	36,73	-	-
2025	1,58	-6,68	32,06	-3,10
2024	2,39	6,83	10,89	-0,70
2023	2,73	-11,97	-2,80	-9,35
2022	-14,72	11,25	-16,62	-8,47

### Portafoglio 31/05/2026



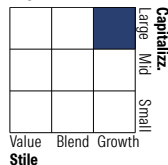
#### Asset Allocation %

- Azioni
- Obbligazioni
- Liquidità
- Altro

#### Netta

96,51  
0,00  
3,49  
0,00

#### Style Box Azionaria

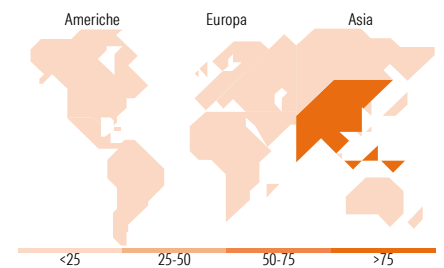


#### Mkt Cap %

Giant	57,97
Large	31,08
Medium	9,68
Small	1,28
Micro	0,00

#### Capitalizzazione media di mercato

Ave Mkt Cap USD	42.707,86
-----------------	-----------



### Titoli principali

Nome	Settore	%
Zhongji Innolight Co Ltd...	📄	8,80
GigaDevice Semiconductor Inc...	📄	7,95
Tencent Holdings Ltd	📄	5,98
Yantai Jereh Oilfield...	🔥	5,31
Contemporary Amperex...	⚙️	4,89
Zijin Mining Group Co Ltd...	🏠	4,77
Alibaba Group Holding Ltd...	📄	3,35
NAURA Technology Group Co...	📄	3,20
Baidu Inc	📄	2,80
Precision Tsugami (China)...	⚙️	2,53
% Primi 10 Titoli sul Patrimonio		49,59
Numero Complessivo di Titoli Azionari		65
Numero Complessivo di Titoli Obbligazionari		0

### Distribuzione Settoriale %

	Fondo
<b>Ciclico</b>	<b>24,15</b>
Materie Prime	12,77
Beni di Consumo Ciclici	5,08
Finanza	6,29
Immobiliare	-
<b>Sensibile</b>	<b>71,89</b>
Telecomunicazioni	9,97
Energia	5,51
Beni Industriali	20,70
Tecnologia	35,72
<b>Difensivo</b>	<b>3,96</b>
Beni Difensivi	-
Salute	3,96
Servizi di Pubblica Utilità	-

### Ripartizione Geografica %

	Fondo
<b>America</b>	<b>1,28</b>
Stati Uniti	1,28
Canada	0,00
America Latina e Centrale	0,00
<b>Europa</b>	<b>0,00</b>
Regno Unito	0,00
Europa Occidentale - Euro	0,00
Europa Occidentale - Non Euro	0,00
Europa dell'Est	0,00
Africa	0,00
Medio Oriente	0,00
<b>Asia</b>	<b>98,72</b>
Giappone	0,00
Australasia	0,00
Asia - Paesi Sviluppati	0,00
Asia - Emergente	98,72

### Anagrafica

Società di Gestione	J. Safra Sarasin Fund Management (Luxembourg) S.A.	Patrimonio Classe (Mln)	8,90 USD	Investimento Min. Ingresso	-
Telefono	-	Domicilio	LUSSEMBURGO	Investimento Min. Successivo	-
Web	www.jsafrasahasin.com/	Valuta del Fondo	USD	T.E.R.	1,28%
Data di Partenza	17/12/2019	UCITS	Si	Spese correnti	1,27%
Nome del Gestore	Richard Pan	Inc/Acc	Acc	Commissione di incentivo	-
Data Inizio Gestione	17/12/2019	ISIN	LU1900874097		
NAV (02/07/2026)	USD 136,89				

See disclosures for more details

© 2026 Morningstar Italia. Tutti i diritti sono riservati. Le informazioni qui contenute: (1) sono proprietà di Morningstar, (2) non possono essere copiate, (3) non costituiscono consiglio di investimento; (4) sono fornite con scopi informativi; (5) sono ritenute attendibili da Morningstar che, pertanto, ne garantisce il maggior grado di accuratezza e completezza possibile, fatto salvo il caso in cui queste Le siano state fornite in modo errato e/o non completo dalle relative società prodotte; (6) sono estratte dai dati del fondo disponibili e riferiti a date temporali diverse. Morningstar non è responsabile per qualunque danno o perdita derivante da qualunque uso delle informazioni e chi visiona tali informazioni sarà responsabile dell'uso che andrà a farne. Non vi è naturalmente garanzia alcuna che i risultati del passato trovino un riscontro nel futuro.

# JSS Equity - All China I USD Acc

Patrimonio Netto (Mln) 234,23 USD

(31/05/2026)