

Schroder International Selection Fund Sustainable EURO Credit A1 Accumulation

Categoria Morningstar™
EUR
 Obbligazionari Corporate EUR

Benchmark Morningstar
 Morningstar Eurozone Corporate Bond GR
 EUR
 Usato nel Report

Benchmark Dichiarato
 ICE BofA Euro Corporate TR EUR

Morningstar Rating™
 ★★★

Obiettivo d'Investimento Dichiarato

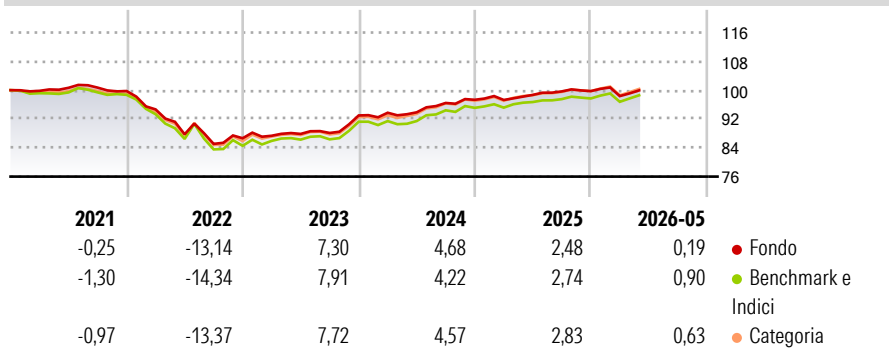
The Fund aims to provide capital growth and income in excess of the ICE BofA Euro Corporate index after fees have been deducted over a three to five year period by investing in fixed and floating rate securities denominated in Euro issued by companies worldwide, which meet the Investment Manager's sustainability criteria. The Fund is actively managed and invests at least two-thirds of its assets in fixed and floating rate securities denominated in or hedged to Euro issued by companies and other non-sovereign bond issuers, governments, government agencies and supra-nationals worldwide.

Misure di Rischio

Misura	Valore	Misura	Valore
3Y Alpha	0,08	3Y Sharpe Ratio	0,44
3Y Beta	0,88	3Y Std Dev	3,14
3Y R-Squared	95,92	3Y Risk	-Med
3Y Info Ratio	-0,11	5Y Risk	-Med
3Y Tracking Error	0,75	10Y Risk	-

Basati su Morningstar Eurozone Corporate Bond GR EUR (dove applicabile)

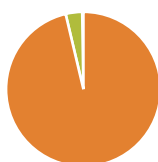
Rendimenti



Rend. Cumulati %	Fondo	Bmk	Cat	Rendimenti Trimestrali %	Q1	Q2	Q3	Q4
3-Mesi	2,08	2,50	1,92	2026	-1,40	-	-	-
6-Mesi	0,97	1,52	1,26	2025	-0,04	1,44	0,98	0,09
1-Anno	1,88	2,43	2,32	2024	0,81	0,12	2,77	0,91
3-Anni Ann.ti	4,42	4,58	4,84	2023	0,80	0,58	0,31	5,51
5-Anni Ann.ti	-0,01	-0,01	0,21	2022	-5,11	-7,29	-3,04	1,84
10-Anni Ann.ti	-	-	-					

Rendimenti aggiornati al 26/06/2026

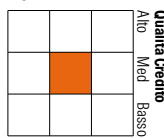
Portafoglio 31/05/2026



Asset Allocation %	Netta
Azioni	0,00
Obbligazioni	96,30
Liquidità	3,45
Altro	0,25

Fixed Income Style

Box™



Sensibilità ai Tassi

Stile	Fondo
Duration Effettiva	4,35
Maturità effettiva	11,65
Qualità Credito Media	BBB

Credit Quality %	Fondo	Credit Quality %	Fondo
AAA	5,61	BBB	48,47
AA	5,65	BB	6,02
A	31,79	B	1,01
		Below B	0,00
		Not Rated	1,45

Titoli principali

Nome	Settore	%
Germany (Federal Republic...)	-	4,93
Alphabet Inc. 4.1%	-	0,45
Aviva PLC 4.75%	-	0,37
Nationwide Building Society...	-	0,37
Alphabet Inc. 3.2%	-	0,36
Softbank Group Corp. 6.375%	-	0,34
Vestas Wind Systems AS 3.75%	-	0,34
Acciona Energia Financiacion...	-	0,34
Intesa Sanpaolo S.p.A. 9.125%	-	0,33
Schneider Electric SE 3.624%	-	0,32
% Primi 10 Titoli sul Patrimonio		8,15
Numero Complessivo di Titoli Azionari		0
Numero Complessivo di Titoli Obbligazionari		1.141

Fixed Income Sector Weightings %

Settore	Fondo
Governativo	6,51
Societario	90,02
Cartolarizzazioni	0,00
Enti Locali	0,00
Liquidità ed equivalenti	3,38
Derivati	0,09

Coupon Range %

Range	Fondo
0 coupon	0,04
Da 0 a 4 cedole	47,34
Da 4 a 6 cedole	42,31
Da 6 a 8 cedole	9,08
Da 8 a 10 cedole	1,11
Da 10 a 12 cedole	0,11
Oltre 12 cedole	0,00

Scadenze %

Scadenza	Fondo
da 1 a 3	19,68
da 3 a 5	21,88
da 5 a 7	16,77
da 7 a 10	19,20
da 10 a 15	8,71
da 15 a 20	5,06
da 20 a 30	3,15
oltre 30	2,91

Anagrafica

Società di Gestione	Schroder Investment Management (Europe) S.A.	Patrimonio Classe (Mln)	0,43 EUR	Investimento Min. Ingresso	1.000 EUR
Telefono	+352 341 342 202	Domicilio	LUSSEMBURGO	Investimento Min. Successivo	1.000 USD
Web	www.schroders.com	Valuta del Fondo	EUR	T.E.R.	1,53%
Data di Partenza	17/12/2019	UCITS	Si	Spese correnti	1,53%
Nome del Gestore	-	Inc/Acc	Acc	Commissione di incentivo	0,00%
Data Inizio Gestione	17/12/2019	ISIN	LU2080994002		
NAV (26/06/2026)	EUR 104,82				
Patrimonio Netto (Mln)	2.816,69 EUR				

(31/05/2026)

See disclosures for more details

© 2026 Morningstar Italia. Tutti i diritti sono riservati. Le informazioni qui contenute: (1) sono proprietà di Morningstar, (2) non possono essere copiate, (3) non costituiscono consiglio di investimento; (4) sono fornite con scopi informativi; (5) sono ritenute attendibili da Morningstar che, pertanto, ne garantisce il maggior grado di accuratezza e completezza possibile, fatto salvo il caso in cui queste Le siano state fornite in modo errato e/o non completo dalle relative società prodotte; (6) sono estratte dai dati del fondo disponibili e riferiti a date temporali diverse. Morningstar non è responsabile per qualunque danno o perdita derivante da qualunque uso delle informazioni e chi visiona tali informazioni sarà responsabile dell'uso che andrà a farne. Non vi è naturalmente garanzia alcuna che i risultati del passato trovino un riscontro nel futuro.

MORNINGSTAR