

# Rockefeller Capital Management UCITS ICAV - Rockefeller Gbl Eq Improvers UCITS

Categoria Morningstar™  
Class UA USD Acc

Benchmark Morningstar  
Not Categorized  
Usato nel Report

Benchmark Dichiarato  
MSCI ACWI NR USD

Morningstar Rating™  
Senza rating

## Obiettivo d'Investimento Dichiarato

The Fund's investment objective is to seek to achieve long-term returns which exceed those of the MSCI All Country World Index-Net Dividends. The Fund seeks to invest in ESG Improvers as determined by the Investment Manager's scoring process. The Fund may also invest or continue to hold equity securities that have already met such criteria and may already be considered a leader in such practices. The Fund is actively managed and seeks to achieve outperformance of the Benchmark.

## Misure di Rischio

3Y Alpha	-	3Y Sharpe Ratio	0,98
3Y Beta	-	3Y Std Dev	11,52
3Y R-Squared	-	3Y Risk	-
3Y Info Ratio	-	5Y Risk	-
3Y Tracking Error	-	10Y Risk	-

## Rendimenti



## Rend. Cumulati %

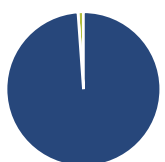
Periodo	Fondo
3-Mesi	4,17
6-Mesi	11,47
1-Anno	31,59
3-Anni Ann.ti	16,88
5-Anni Ann.ti	10,45
10-Anni Ann.ti	-

Rendimenti aggiornati al 28/04/2026

## Rendimenti

Periodo	Q1	Q2	Q3	Q4
2026	-1,01	-	-	-
2025	-5,18	-1,84	6,23	10,32
2024	12,25	3,56	-1,67	5,27
2023	1,26	9,99	-0,10	5,16
2022	-3,09	-8,07	1,02	1,15

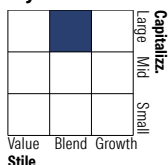
## Portafoglio 31/03/2026



### Asset Allocation %

Azioni	98,86
Obbligazioni	0,00
Liquidità	1,14
Altro	0,00

### Style Box Azionaria

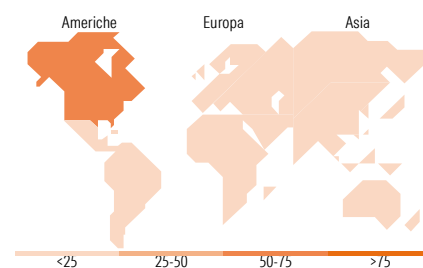


### Mkt Cap %

Capitalizzazione	Fondo
Giant	57,02
Large	28,20
Medium	13,73
Small	1,05
Micro	0,00

### Capitalizzazione media di mercato

Ave Mkt Cap USD	253.554,84
-----------------	------------



## Titoli principali

Nome	Settore	%
Alphabet Inc Class A	ICT	7,17
Microsoft Corp	ICT	4,53
Amazon.com Inc	ICT	4,29
NVIDIA Corp	ICT	3,61
Shell PLC ADR (Representing...)	Energia	3,58
JPMorgan Chase & Co	Finanza	3,08
AutoZone Inc	Beni di Consumo Ciclici	2,90
Samsung Electronics Co Ltd	ICT	2,56
Apple Inc	ICT	2,12
Oversea-Chinese Banking Corp...	Finanza	1,96
% Primi 10 Titoli sul Patrimonio		35,80
Numero Complessivo di Titoli Azionari		65
Numero Complessivo di Titoli Obbligazionari		0

## Distribuzione Settoriale %

Settore	Fondo
<b>Ciclico</b>	<b>31,43</b>
Materie Prime	3,91
Beni di Consumo Ciclici	10,50
Finanza	17,02
Immobiliare	-
<b>Sensibile</b>	<b>58,31</b>
Telecomunicazioni	14,15
Energia	3,62
Beni Industriali	15,42
Tecnologia	25,12
<b>Difensivo</b>	<b>10,26</b>
Beni Difensivi	1,05
Salute	7,02
Servizi di Pubblica Utilità	2,19

## Ripartizione Geografica %

Regione	Fondo
<b>America</b>	<b>59,30</b>
Stati Uniti	58,60
Canada	0,00
America Latina e Centrale	0,69
<b>Europa</b>	<b>19,78</b>
Regno Unito	10,79
Europa Occidentale - Euro	5,67
Europa Occidentale - Non Euro	3,33
Europa dell'Est	0,00
Africa	0,00
Medio Oriente	0,00
<b>Asia</b>	<b>20,92</b>
Giappone	8,64
Australasia	0,00
Asia - Paesi Sviluppati	9,82
Asia - Emergente	2,46

## Anagrafica

Società di Gestione	Rockefeller & Co. LLC	Patrimonio Classe (Mln)	5,00 USD	Investimento Min. Ingresso	250.000.000 USD
Telefono	212-549-5330	(28/04/2026)		Investimento Min. Successivo	-
Web	www.rockco.com	Domicilio	IRLANDA	T.E.R.	-
Data di Partenza	14/05/2020	Valuta del Fondo	USD	Spese correnti	0,71%
Nome del Gestore	-	UCITS	Si	Commissione di incentivo	-
Data Inizio Gestione	-	Inc/Acc	Acc		
NAV (28/04/2026)	USD 234,47	ISIN	IE00BJBZMT98		
Patrimonio Netto (Mln)	230,39 USD				

(31/03/2026)