

BlackRock Global Funds - Emerging Markets Fund A2 EUR Hedged

Categoria Morningstar™

Azionari Altri Settori

Benchmark Morningstar
Not Categorized
Usato nel Report
Benchmark Dichiarato

MSCI EM NR EUR

Morningstar Rating™

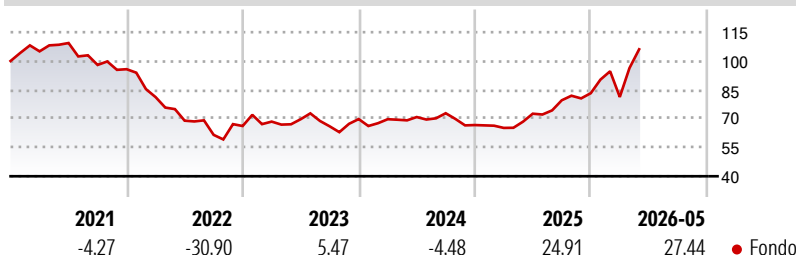
Senza rating

Obiettivo d'Investimento Dichiarato

Mira a massimizzare il rendimento totale investendo almeno il 70% del patrimonio in azioni di società con sede o che svolgono la loro attività prevalentemente in paesi in via di sviluppo; gli investimenti possono essere anche effettuati in titoli di società con sede in paesi avanzati ma che svolgono attività in paesi in via di sviluppo.

Misure di Rischio

3Y Alpha	-	3Y Sharpe Ratio	0,74
3Y Beta	-	3Y Std Dev	19,26
3Y R-Squared	-	3Y Risk	-
3Y Info Ratio	-	5Y Risk	-
3Y Tracking Error	-	10Y Risk	-

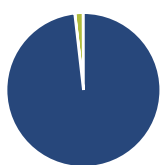
Rendimenti

Rend. Cumulati %

Periodo	Fondo
3-Mesi	23,73
6-Mesi	26,45
1-Anno	42,28
3-Anni Ann.ti	14,22
5-Anni Ann.ti	-1,22
10-Anni Ann.ti	-

Rendimenti aggiornati al 26/06/2026

Rendimenti

Periodo	Q1	Q2	Q3	Q4
Trimestrali %				
2026	-2,37	-	-	-
2025	-2,22	11,35	9,63	4,65
2024	-0,12	1,65	2,78	-8,47
2023	3,48	1,80	-5,31	5,73
2022	-15,19	-15,08	-10,73	7,48

Portafoglio 31/05/2026

Asset Allocation %

Azioni	98,19
Obbligazioni	0,05
Liquidità	1,68
Altro	0,08

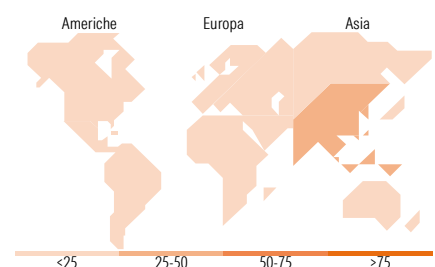
Style Box Azionaria

Mkt Cap %

Capitalizzazione	Fondo
Giant	64,08
Large	24,41
Medium	9,20
Small	2,31
Micro	0,00

Capitalizzazione media di mercato

Ave Mkt Cap USD	Fondo
110.044,	87


Titoli principali

Nome	Settore	%
BlackRock ICS USD...	-	9,41
Taiwan Semiconductor...		8,81
SK Hynix Inc		7,59
Samsung Electronics Co Ltd		7,01
MSCI EMER MKT INDEX (ICE)...	-	3,97
Tencent Holdings Ltd		3,96
Elite Material Co Ltd		3,41
Wiwynn Corp Ordinary Shares		2,84
Delta Electronics Inc		2,66
SK Square		2,40
% Primi 10 Titoli sul Patrimonio		52,07
Numero Complessivo di Titoli Azionari		82
Numero Complessivo di Titoli Obbligazionari		0

Distribuzione Settoriale %

Settore	Fondo
Ciclico	30,08
Materie Prime	6,52
Beni di Consumo Ciclici	7,64
Finanza	15,10
Immobiliare	0,82
Sensibile	67,10
Telecomunicazioni	4,74
Energia	3,05
Beni Industriali	12,37
Tecnologia	46,94
Difensivo	2,82
Beni Difensivi	1,40
Salute	1,42
Servizi di Pubblica Utilità	-

Ripartizione Geografica %

Regione	Fondo
America	8,91
Stati Uniti	1,44
Canada	1,93
America Latina e Centrale	5,53
Europa	9,25
Regno Unito	0,00
Europa Occidentale - Euro	1,59
Europa Occidentale - Non Euro	0,00
Europa dell'Est	3,81
Africa	1,99
Medio Oriente	1,86
Asia	81,84
Giappone	0,00
Australasia	0,00
Asia - Paesi Sviluppati	46,56
Asia - Emergente	35,28

Anagrafica

Società di Gestione	BlackRock (Luxembourg) SA	Patrimonio Classe (Mln)	0,76 EUR	Investimento Min. Ingresso	5.000 EUR
Telefono	+44 20 77433000	Domicilio	LUSSEMBURGO	Investimento Min. Successivo	1.000 EUR
Web	www.blackrock.com	Valuta del Fondo	EUR	T.E.R.	-
Data di Partenza	18/12/2019	UCITS	Si	Spese correnti	1,87%
Nome del Gestore	-	Inc/Acc	Acc	Commissione di incentivo	-
Data Inizio Gestione	16/04/2025	ISIN	LU2087590274		
NAV (26/06/2026)	EUR 12,62				
Patrimonio Netto (Mln)	819,16 USD				

(31/05/2026)

[See disclosures for more details](#)

© 2026 Morningstar Italia. Tutti i diritti sono riservati. Le informazioni qui contenute: (1) sono proprietà di Morningstar, (2) non possono essere copiate, (3) non costituiscono consiglio di investimento; (4) sono fornite con scopi informativi; (5) sono ritenute attendibili da Morningstar che, pertanto, ne garantisce il maggior grado di accuratezza e completezza possibile, fatto salvo il caso in cui queste Le siano state fornite in modo errato e/o non completo dalle relative società produttrici; (6) sono estratte dai dati del fondo disponibili e riferiti a date temporali diverse. Morningstar non è responsabile per qualunque danno o perdita derivante da qualunque uso delle informazioni e chi visiona tali informazioni sarà responsabile dell'uso che andrà a farne. Non vi è naturalmente garanzia alcuna che i risultati del passato trovino un riscontro nel futuro.