

JPMorgan Funds - Thematics - Genetic Therapies Fund D (acc) EUR (hedged)

Categoria Morningstar™

Azionari Altri Settori

Benchmark Morningstar
Not Categorized
Usato nel Report
Benchmark Dichiarato

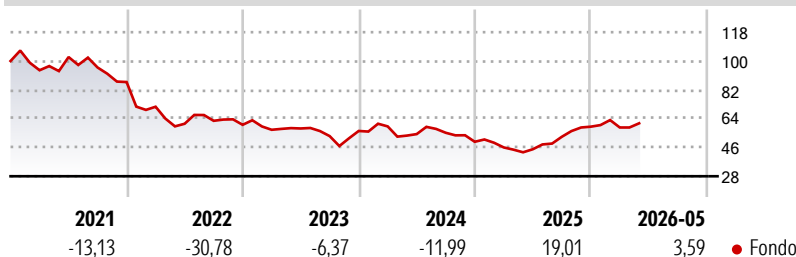
MSCI ACWI NR USD

Morningstar Rating™

Senza rating

Obiettivo d'Investimento Dichiarato

The fund seeks to achieve a return by investing in companies with exposure to the theme of genetic therapies, globally.

Rendimenti

Misure di Rischio

3Y Alpha	-	3Y Sharpe Ratio	0,03
3Y Beta	-	3Y Std Dev	19,55
3Y R-Squared	-	3Y Risk	-
3Y Info Ratio	-	5Y Risk	-
3Y Tracking Error	-	10Y Risk	-

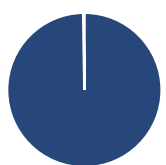
Rend. Cumulati %

Periodo	Fondo
3-Mesi	13,44
6-Mesi	11,10
1-Anno	49,13
3-Anni Ann.ti	5,05
5-Anni Ann.ti	-7,72
10-Anni Ann.ti	-

Rendimenti aggiornati al 26/06/2026

Rendimenti

Periodo	Q1	Q2	Q3	Q4
2026	-0,86	-	-	-
2025	-7,17	-2,45	17,31	12,04
2024	5,06	-8,14	1,54	-10,19
2023	-5,16	1,44	-8,24	6,06
2022	-17,78	-14,87	3,03	-4,01

Portafoglio 31/05/2026

Asset Allocation %

- Azioni
- Obbligazioni
- Liquidità
- Altro

Netta

100,24
0,00
-0,24
0,00

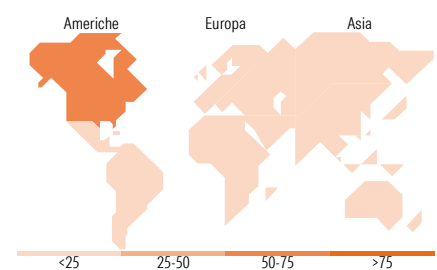
Style Box Azionaria

Mkt Cap %

Giant	9,74
Large	24,38
Medium	16,44
Small	29,51
Micro	19,93

Capitalizzazione media di mercato

Fondo
Ave Mkt Cap USD 14.668,90


Titoli principali

Nome	Settore	%
Krystal Biotech Inc		3,77
Arrowhead Pharmaceuticals Inc		3,66
Wuxi AppTec Co Ltd		3,28
Ionis Pharmaceuticals Inc		3,17
Novartis AG Registered Shares		3,09
Gilead Sciences Inc		3,05
PTC Therapeutics Inc		3,01
Amgen Inc		2,95
Biogen Inc		2,94
Bristol-Myers Squibb Co		2,85
% Primi 10 Titoli sul Patrimonio		31,78
Numero Complessivo di Titoli Azionari		65
Numero Complessivo di Titoli Obbligazionari		0

Distribuzione Settoriale %

Settore	Fondo
Ciclico	0,00
Materie Prime	-
Beni di Consumo Ciclici	-
Finanza	-
Immobiliare	-
Sensibile	0,00
Telecomunicazioni	-
Energia	-
Beni Industriali	-
Tecnologia	-
Difensivo	100,00
Beni Difensivi	-
Salute	100,00
Servizi di Pubblica Utilità	-

Ripartizione Geografica %

Regione	Fondo
America	72,14
Stati Uniti	72,14
Canada	0,00
America Latina e Centrale	0,00
Europa	15,32
Regno Unito	1,51
Europa Occidentale - Euro	3,80
Europa Occidentale - Non Euro	10,01
Europa dell'Est	0,00
Africa	0,00
Medio Oriente	0,00
Asia	12,54
Giappone	4,68
Australasia	0,74
Asia - Paesi Sviluppati	2,23
Asia - Emergente	4,90

Anagrafica

Società di Gestione	JPMorgan Asset Management (Europe) S.à r.l.	Patrimonio Classe (Mln)	82,98 EUR	Investimento Min. Ingresso	5.000 EUR
		(26/06/2026)		Investimento Min. Successivo	1.000 EUR
Telefono	+352 34 101	Domicilio	LUSSEMBURGO	T.E.R.	2,00%
Web	http://www.jpmmorganassetmanagement.com	Valuta del Fondo	EUR	Spese correnti	2,02%
		UCITS	Si	Commissione di incentivo	-
		Inc/Acc	Acc		
		ISIN	LU2091933452		
Data di Partenza	19/12/2019				
Nome del Gestore	Yazann Romahi				
Data Inizio Gestione	25/10/2019				
NAV (26/06/2026)	EUR 92,09				
Patrimonio Netto (Mln)	384,99 USD				

(31/05/2026)

[See disclosures for more details](#)

© 2026 Morningstar Italia. Tutti i diritti sono riservati. Le informazioni qui contenute: (1) sono proprietà di Morningstar, (2) non possono essere copiate, (3) non costituiscono consiglio di investimento; (4) sono fornite con scopi informativi; (5) sono ritenute attendibili da Morningstar che, pertanto, ne garantisce il maggior grado di accuratezza e completezza possibile, fatto salvo il caso in cui queste Le siano state fornite in modo errato e/o non completo dalle relative società prodotte; (6) sono estratte dai dati del fondo disponibili e riferiti a date temporali diverse. Morningstar non è responsabile per qualunque danno o perdita derivante da qualunque uso delle informazioni e chi visiona tali informazioni sarà responsabile dell'uso che andrà a farne. Non vi è naturalmente garanzia alcuna che i risultati del passato trovino un riscontro nel futuro.