ODDO BHF Sustainable Euro Corporate Bond CN-EUR

Categoria Morningstar™	Benchmark Morningstar	Benchmark Dichiarato	Morningstar Rating™
Obbligazionari Corporate EUR	Morningstar Eurozone Corporate Bond GR EUR Usato nel Report	Markit iBoxx EUR Corp TR	★★★

Obiettivo d'Investimento Dichiarato

L'obiettivo d'investimento del Comparto è incrementare il valore del capitale nel lungo periodo e conseguire una performance superiore a quella dell'Indice iBoxxx€ Corporate Non-Financials su base triennale continua.

Rendimenti

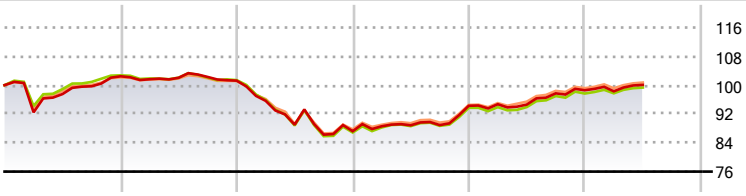

2020	2021	2022	2023	2024	2025-06	
2,46	-1,18	-13,86	8,09	4,58	1,50	● Fondo
2,73	-1,30	-14,34	7,91	4,22	1,70	● Benchmark e Indici
2,15	-0,97	-13,37	7,72	4,57	1,61	● Categoria

Misure di Rischio

3Y Alpha	0,18	3Y Sharpe Ratio	0,23
3Y Beta	0,98	3Y Std Dev	5,85
3Y R-Squared	99,45	3Y Risk	Med
3Y Info Ratio	0,37	5Y Risk	Med
3Y Tracking Error	0,45	10Y Risk	-

Basati su Morningstar Eurozone Corporate Bond GR EUR (dove applicabile)

Rend. Cumulati %	Fondo	Bmk	Cat
3-Mesi	1,83	1,86	1,63
6-Mesi	1,72	2,29	1,68
1-Anno	6,03	5,98	5,92
3-Anni Ann.ti	3,83	3,65	4,08
5-Anni Ann.ti	0,51	0,13	0,47
10-Anni Ann.ti	-	-	-

Rendimenti aggiornati al 02/07/2025

Rendimenti Trimestrali %	Q1	Q2	Q3	Q4
2025	-0,29	1,80	-	-
2024	0,46	-0,10	3,30	0,88
2023	1,57	0,30	0,07	6,03
2022	-5,53	-6,93	-3,12	1,11
2021	-0,80	0,40	0,22	-1,00

Portafoglio 31/05/2025

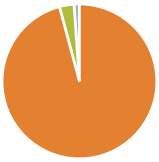

Asset Allocation %	Netta
Azioni	0,00
Obbligazioni	95,83
Liquidità	3,04
Altro	1,13

Fixed Income Style Box™

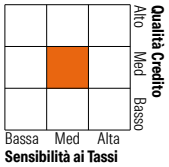

	Fondo
Duration Effettiva	-
Maturity effettiva	-
Qualità Credito Media	BBB

Credit Quality %	Fondo	Credit Quality %	Fondo
AAA	0,49	BBB	49,10
AA	4,68	BB	7,33
A	38,40	B	0,00
		Below B	0,00
		Not Rated	0,00

Titoli principali

Nome	Settore	%
ISS Global A/S 0.875%	—	1,29
Cooperatieve Rabobank U.A....	—	1,01
Commerzbank AG 6.75%	—	1,01
Exor Nv 3.75%	—	0,95
HSBC Holdings PLC 3.755%	—	0,89
Toyota Finance Australia Ltd...	—	0,85
Telefonica Emisiones S.A.U....	—	0,84
Pluxee NV 3.5%	—	0,80
Kingspan Securities...	—	0,79
Novo Nordisk Finance...	—	0,78
% Primi 10 Titoli sul Patrimonio		9,22
Numero Complessivo di Titoli Azionari		0
Numero Complessivo di Titoli Obbligazionari		256

Fixed Income Sector Weightings %	Fondo
Governativo	1,63
Societario	95,30
Cartolarizzazioni	0,00
Enti Locali	0,00
Liquidità ed equivalenti	2,10
Derivati	0,97

Coupon Range %	Fondo
0 coupon	0,00
Da 0 a 4 cedole	64,45
Da 4 a 6 cedole	30,85
Da 6 a 8 cedole	3,92
Da 8 a 10 cedole	0,78
Da 10 a 12 cedole	0,00
Oltre 12 cedole	0,00

Scadenze %	Fondo
da 1 a 3	15,17
da 3 a 5	26,64
da 5 a 7	22,83
da 7 a 10	22,29
da 10 a 15	8,28
da 15 a 20	2,55
da 20 a 30	1,12
oltre 30	0,79

Anagrafica

Società di Gestione	ODDO BHF Asset Management SAS
Telefono	+33.1.44.51.80.28
Web	HTTP://AM.ODDO-BHF.COM
Data di Partenza	18/03/2019
Nome del Gestore	-
Data Inizio Gestione	01/01/2010
NAV (02/07/2025)	EUR 104,03
Patrimonio Netto (Mln) (31/05/2025)	326,52 EUR
Patrimonio Classe (Mln) (02/07/2025)	103,60 EUR
Domicilio	LUSSEMBURGO
Valuta del Fondo	EUR
UCITS	Si
Inc/Acc	Acc
ISIN	LU1752464104
Investimento Min. Ingresso	100 EUR
Investimento Min. Successivo	1/1.000 Quota
T.E.R.	0,77%
Spese correnti	0,77%
Commissione di incentivo	0,00%

© 2025 Morningstar Italia. Tutti i diritti sono riservati. Le informazioni qui contenute: (1) sono proprietà di Morningstar, (2) non possono essere copiate, (3) non costituiscono consiglio di investimento; (4) sono fornite con scopi informativi; (5) sono ritenute attendibili da Morningstar che, pertanto, ne garantisce il maggior grado di accuratezza e completezza possibile, fatto salvo il caso in cui queste Le siano state fornite in modo errato e/o non completo dalle relative società prodotto; (6) sono estratte dai dati del fondo disponibili e riferiti a date temporali diverse. Morningstar non è responsabile per qualunque danno o perdita derivante da qualunque uso delle informazioni e chi visiona tali informazioni sarà responsabile dell'uso che andrà a farne. Non vi è naturalmente garanzia alcuna che i risultati del passato trovino un riscontro nel futuro.