

Heptagon Fund ICAV - Heptagon Future Trends Equity Fund CE EUR Acc

Categoria Morningstar™

Azionari Internazionali Large Cap Growth

Benchmark Morningstar

Morningstar Global Growth Target Market

Exposure NR USD

Usato nel Report

Benchmark Dichiarato

MSCI World NR USD

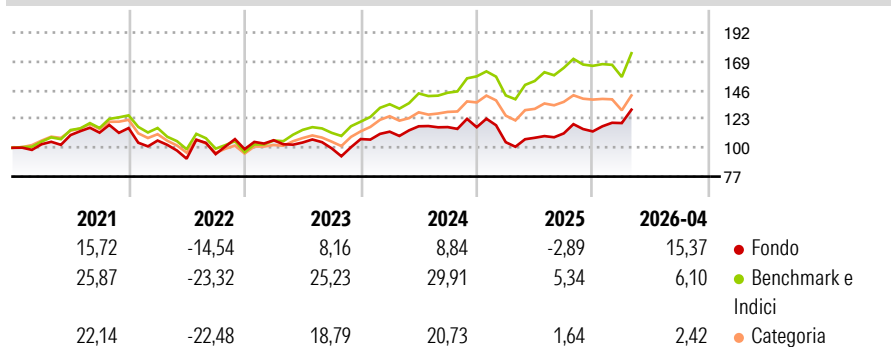
Morningstar Rating™

★★

Obiettivo d'Investimento Dichiarato

The investment objective of the fund is to achieve long-term capital growth.

Rendimenti



Misure di Rischio

3Y Alpha	-8,14	3Y Sharpe Ratio	0,40
3Y Beta	0,94	3Y Std Dev	15,37
3Y R-Squared	74,73	3Y Risk	+Med
3Y Info Ratio	-1,23	5Y Risk	+Med
3Y Tracking Error	8,57	10Y Risk	-

Basati su Morningstar Global Growth Target Market Exposure NR USD (dove applicabile)

Rend. Cumulati %

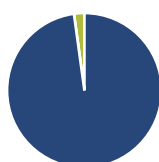
	Fondo	Bnk	Cat
3-Mesi	10,41	9,98	5,39
6-Mesi	19,63	12,27	6,21
1-Anno	22,06	19,34	9,06
3-Anni Ann.ti	8,88	18,40	10,89
5-Anni Ann.ti	6,06	11,87	6,08
10-Anni Ann.ti	-	-	-

Rendimenti aggiornati al 18/05/2026

Rendimenti Trimestrali %

	Q1	Q2	Q3	Q4
2026	5,90	-	-	-
2025	-10,27	3,35	3,26	1,40
2024	5,51	3,83	-0,55	-0,09
2023	7,20	-1,70	-4,46	7,44
2022	-8,62	-13,66	4,00	4,15

Portafoglio 30/04/2026



Asset Allocation %

- Azioni
- Obbligazioni
- Liquidità
- Altro

Netta

Azioni	97,83
Obbligazioni	0,00
Liquidità	2,17
Altro	0,00

Style Box Azionaria

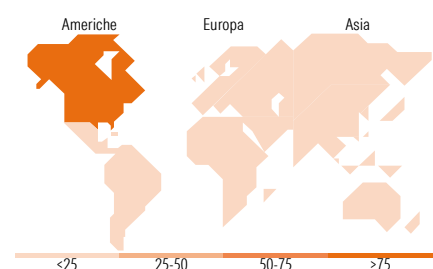


Mkt Cap %

Giant	15,10
Large	43,09
Medium	31,73
Small	10,09
Micro	0,00

Capitalizzazione media di mercato

Ave Mkt Cap USD	63.853,78
-----------------	-----------



Titoli principali

Nome	Settore	%
Galderma Group AG Registered...	+	6,24
Equinix Inc	+	5,91
Prologis Inc	+	5,07
Quanta Services Inc	+	4,98
ASML Holding NV	+	4,86
Palo Alto Networks Inc	+	4,77
Intuitive Surgical Inc	+	4,74
Siemens Energy AG Ordinary...	+	4,59
Cheniere Energy Inc	+	4,57
EMCOR Group Inc	+	4,28
% Primi 10 Titoli sul Patrimonio		50,03
Numero Complessivo di Titoli Azionari		25
Numero Complessivo di Titoli Obbligazionari		0

Distribuzione Settoriale %

	Fondo
Ciclico	19,48
Materie Prime	-
Beni di Consumo Ciclici	2,46
Finanza	5,80
Immobiliare	11,23
Sensibile	66,92
Telecomunicazioni	5,57
Energia	4,67
Beni Industriali	29,22
Tecnologia	27,46
Difensivo	13,59
Beni Difensivi	-
Salute	13,59
Servizi di Pubblica Utilità	-

Ripartizione Geografica %

	Fondo
America	79,02
Stati Uniti	72,89
Canada	3,67
America Latina e Centrale	2,46
Europa	20,98
Regno Unito	2,57
Europa Occidentale - Euro	9,66
Europa Occidentale - Non Euro	8,75
Europa dell'Est	0,00
Africa	0,00
Medio Oriente	0,00
Asia	0,00
Giappone	0,00
Australasia	0,00
Asia - Paesi Sviluppati	0,00
Asia - Emergente	0,00

Anagrafica

Società di Gestione	Heptagon Capital Limited	Patrimonio Classe (Mln)	5,84 EUR	Investimento Min. Ingresso	1.000.000 EUR
Telefono	-	(18/05/2026)	-	Investimento Min. Successivo	10.000 EUR
Web	-	Domicilio	IRLANDA	T.E.R.	1,29%
Data di Partenza	24/12/2019	Valuta del Fondo	EUR	Spese correnti	1,31%
Nome del Gestore	-	UCITS	Si	Commissione di incentivo	-
Data Inizio Gestione	12/01/2016	Inc/Acc	Acc		
NAV (18/05/2026)	EUR 157,37	ISIN	IE00BYWKN176		
Patrimonio Netto (Mln)	78,17 USD				

(30/04/2026)

© 2026 Morningstar Italia. Tutti i diritti sono riservati. Le informazioni qui contenute: (1) sono proprietà di Morningstar, (2) non possono essere copiate, (3) non costituiscono consiglio di investimento; (4) sono fornite con scopi informativi; (5) sono ritenute attendibili da Morningstar che, pertanto, ne garantisce il maggior grado di accuratezza e completezza possibile, fatto salvo il caso in cui queste Le siano state fornite in modo errato e/o non completo dalle relative società prodotte; (6) sono estratte dai dati del fondo disponibili e riferiti a date temporali diverse. Morningstar non è responsabile per qualunque danno o perdita derivante da qualunque uso delle informazioni e chi visiona tali informazioni sarà responsabile dell'uso che andrà a farne. Non vi è naturalmente garanzia alcuna che i risultati del passato trovino un riscontro nel futuro.