L&G Global High Yield Bond Fund P EUR Hgd Inc

Categoria Morningstar™	Benchmark Morningstar	Benchmark Dichiarato	Morningstar Rating™
Obbligazionari Globali High Yield - EUR Hedged	Morningstar Global High-Yield Bond GR Hedged EUR Usato nel Report	ICE BofA BB-B Gbl HY N-F 2% Con H TR USD	★★

Obiettivo d'Investimento Dichiarato

The objective of the Fund is to provide a combination of capital growth and income over the long term. The Fund aims to deliver this objective while maintaining a lower weighted average carbon intensity than the Benchmark Index. The Fund is actively managed and seeks to achieve this objective by investing at least 80% of its assets in a broad range of fixed income securities from around the world. The Fund is managed with reference to the ICE BofA BB-B Global High Yield Non-Financial 2% Constrained Total Return Index (Hedged to USD), the "Benchmark Index".

Rendimenti

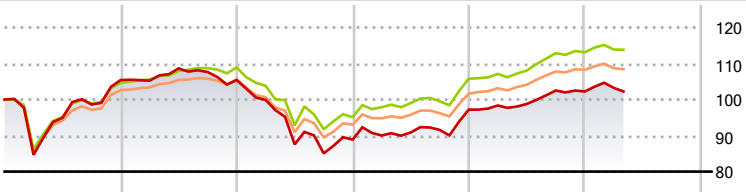

2020	2021	2022	2023	2024	2025-04	
5,42	0,01	-15,70	9,38	5,18	-0,01	Fondo
4,65	4,07	-12,67	11,23	6,95	0,62	Benchmark e Indici
2,55	2,92	-11,84	9,33	6,57	0,23	Categoria

Misure di Rischio

3Y Alpha	-2,59	3Y Sharpe Ratio	-0,06
3Y Beta	1,03	3Y Std Dev	8,25
3Y R-Squared	92,85	3Y Risk	+Med
3Y Info Ratio	-1,21	5Y Risk	Alto
3Y Tracking Error	2,18	10Y Risk	-

Basati su Morningstar Global High-Yield Bond GR Hedged EUR (dove applicabile)

Rend. Cumulati %	Fondo	Bmk	Cat
3-Mesi	-1,27	-0,24	-0,72
6-Mesi	0,26	1,52	0,83
1-Anno	4,64	7,13	5,75
3-Anni Ann.ti	1,74	4,67	3,55
5-Anni Ann.ti	2,73	4,82	4,08
10-Anni Ann.ti	-	-	-

Rendimenti aggiornati al 30/04/2025

Rendimenti Trimestrali %	Q1	Q2	Q3	Q4
2025	0,98	-	-	-
2024	1,18	0,44	3,77	-0,26
2023	1,30	0,94	0,76	6,16
2022	-5,24	-12,34	-2,87	4,48
2021	-0,18	3,25	-0,92	-2,06

Portafoglio 28/02/2025

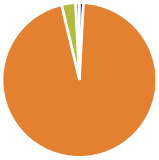

Asset Allocation %	Netta
Azioni	0,84
Obbligazioni	95,43
Liquidità	2,90
Altro	0,83

Fixed Income Style Box™

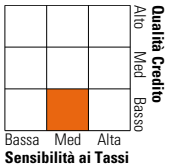

	Fondo
Duration Effettiva	-
Maturity effettiva	-
Qualità Credito Media	B

Credit Quality %	Fondo	Credit Quality %	Fondo
AAA	2,38	BBB	1,94
AA	0,00	BB	41,48
A	0,26	B	47,06
		Below B	6,50
		Not Rated	0,38

Titoli principali

Nome	Settore	%
Viridien SA 8.75%	—	1,10
Samarco Mineracao SA 9%	—	1,03
Pm General Purchaser Llc 9.5%	—	0,96
Kosmos Energy Ltd 7.5%	—	0,84
Bellis Acquisition Co PLC...	—	0,83
Magic MergeCo Inc 5.25%	—	0,79
Neptune BidCo US Inc. 9.29%	—	0,77
Tullow Oil PLC 10.25%	—	0,75
Studio City Finance Limited 5%	—	0,70
Maxeda DIY Holding B.V. 5.875%	—	0,70
% Primi 10 Titoli sul Patrimonio		8,47
Numero Complessivo di Titoli Azionari		5
Numero Complessivo di Titoli Obbligazionari		829

Fixed Income Sector Weightings %	Fondo
Governativo	0,10
Societario	96,60
Cartolarizzazioni	0,37
Enti Locali	0,00
Liquidità ed equivalenti	2,74
Derivati	0,19

Coupon Range %	Fondo
0 coupon	0,25
Da 0 a 4 cedole	8,20
Da 4 a 6 cedole	33,14
Da 6 a 8 cedole	30,56
Da 8 a 10 cedole	22,03
Da 10 a 12 cedole	3,77
Oltre 12 cedole	2,04

Scadenze %	Fondo
da 1 a 3	20,64
da 3 a 5	43,53
da 5 a 7	20,23
da 7 a 10	10,33
da 10 a 15	0,69
da 15 a 20	0,78
da 20 a 30	1,89
oltre 30	1,38

Anagrafica

Società di Gestione	LGIM Managers (Europe) Limited
Telefono	-
Web	https://www.lgim.com/
Data di Partenza	24/08/2018
Nome del Gestore	-
Data Inizio Gestione	01/01/2025
NAV (30/04/2025)	EUR 0,73
Patrimonio Netto (Mln) (28/02/2025)	690,38 USD

Patrimonio Classe (Mln) (30/04/2025)	0,00 EUR
Domicilio	LUSSEMBURGO
Valuta del Fondo	EUR
UCITS	Si
Inc/Acc	Inc
ISIN	LU1003760599

Investimento Min. Ingresso	1.000 EUR
Investimento Min. Successivo	-
T.E.R.	-
Spese correnti	1,09%
Commissione di incentivo	-

© 2025 Morningstar Italia. Tutti i diritti sono riservati. Le informazioni qui contenute: (1) sono proprietà di Morningstar, (2) non possono essere copiate, (3) non costituiscono consiglio di investimento; (4) sono fornite con scopi informativi; (5) sono ritenute attendibili da Morningstar che, pertanto, ne garantisce il maggior grado di accuratezza e completezza possibile, fatto salvo il caso in cui queste Le siano state fornite in modo errato e/o non completo dalle relative società prodotto; (6) sono estratte dai dati del fondo disponibili e riferiti a date temporali diverse. Morningstar non è responsabile per qualunque danno o perdita derivante da qualunque uso delle informazioni e chi visiona tali informazioni sarà responsabile dell'uso che andrà a farne. Non vi è naturalmente garanzia alcuna che i risultati del passato trovino un riscontro nel futuro.