

Amundi Index Solutions - Amundi Index MSCI World MU-C

Categoria Morningstar™

Azionari Internazionali Large Cap Blend

Benchmark Morningstar

Morningstar Global Target Market

Exposure NR USD

Usato nel Report

Benchmark Dichiarato

MSCI World NR USD

Morningstar Rating™

Senza rating

Obiettivo d'Investimento Dichiarato

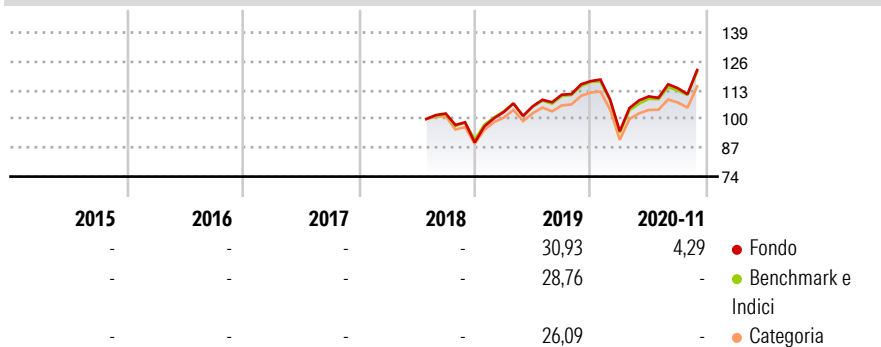
L'obiettivo di questo Comparto è replicare la composizione dell'indice MSCI World superando leggermente il rendimento di tale indice e mantenendo un tracking error molto basso. Il Comparto mira a conseguire un livello di tracking error mentre la variabilità annuale della differenza di rendimento tra la performance del Comparto ed il suo indice non supererà normalmente il 2%. Il gestore mira a mantenere quotidianamente il tracking error al di sotto dello 0,50% (il tracking error determina la discrepanza del portafoglio rispetto alla performance di riferimento). L'esposizione all'indice sarà ottenuta mediante replica fisica, con investimento diretto in tutti gli elementi costitutivi dell'indice.

Misure di Rischio

3Y Alpha	-	3Y Sharpe Ratio	-
3Y Beta	-	3Y Std Dev	-
3Y R-Squared	-	3Y Risk	-
3Y Info Ratio	-	5Y Risk	-
3Y Tracking Error	-	10Y Risk	-

Basati su Morningstar Global Target Market Exposure NR USD (dove applicabile)

Rendimenti




Rend. Cumulati %	Fondo	Bmk	Cat
3-Mesi	3,15	3,80	2,26
6-Mesi	11,47	9,15	6,31
1-Anno	6,91	6,03	2,50
3-Anni Ann.ti	-	15,08	11,04
5-Anni Ann.ti	-	10,97	8,20
10-Anni Ann.ti	-	-	-

Rendimenti aggiornati al 02/12/2020

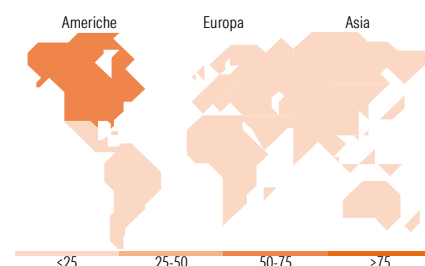
Rendimenti	Q1	Q2	Q3	Q4
Trimestrali %	-	-	-	-
2026	-	-	-	-
2025	-	-	-	-
2024	-	-	-	-
2023	-	-	-	-
2022	-	-	-	-

Portafoglio 13/02/2026



Mkt Cap %	Fondo
Giant	46,50
Large	35,80
Medium	17,20
Small	0,50
Micro	0,00

Capitalizzazione media di mercato	Fondo
Ave Mkt Cap USD	240.336,25



Titoli principali

Nome	Settore	%
NVIDIA Corp	IT	5,27
Apple Inc	IT	4,50
Microsoft Corp	IT	3,36
Amazon.com Inc	IT	2,26
Alphabet Inc Class A	IT	2,11
Alphabet Inc Class C	IT	1,77
Broadcom Inc	IT	1,73
Meta Platforms Inc Class A	IT	1,65
Tesla Inc	IT	1,40
Eli Lilly and Co	Farmaceutici	0,99
% Primi 10 Titoli sul Patrimonio		25,03
Numero Complessivo di Titoli Azionari		1.322
Numero Complessivo di Titoli Obbligazionari		0

Distribuzione Settoriale %

Distribuzione Settoriale %	Fondo
Ciclico	31,02
Materie Prime	3,34
Beni di Consumo Ciclici	9,49
Finanza	16,21
Immobiliare	1,98
Sensibile	50,68
Telecomunicazioni	8,63
Energia	3,92
Beni Industriali	11,83
Tecnologia	26,29
Difensivo	18,30
Beni Difensivi	5,69
Salute	9,93
Servizi di Pubblica Utilità	2,68

Ripartizione Geografica %

Ripartizione Geografica %	Fondo
America	73,95
Stati Uniti	70,28
Canada	3,52
America Latina e Centrale	0,15
Europa	17,00
Regno Unito	3,75
Europa Occidentale - Euro	8,74
Europa Occidentale - Non Euro	4,26
Europa dell'Est	0,00
Africa	0,00
Medio Oriente	0,24
Asia	9,05
Giappone	6,17
Australasia	1,75
Asia - Paesi Sviluppati	0,99
Asia - Emergente	0,14

Anagrafica

Società di Gestione	Amundi Luxembourg S.A.	Patrimonio Classe (Mln)	0,35 USD	Investimento Min. Ingresso	-
Telefono	+352 47 676667	(02/12/2020)		Investimento Min. Successivo	-
Web	www.amundi.com	Domicilio	LUSSEMBURGO	T.E.R.	-
Data di Partenza	13/07/2018	Valuta del Fondo	USD	Spese correnti	0,25%
Nome del Gestore	David Heard	UCITS	Si	Commissione di incentivo	-
Data Inizio Gestione	01/09/2017	Inc/Acc	Acc		

Amundi Index Solutions - Amundi Index MSCI World MU-C

NAV (02/12/2020)	USD 127,71	ISIN	LU1399297057
Patrimonio Netto (Mln)	6.432,12 USD		
(13/02/2026)			