

PriveEdge - PineBridge Global Equities (USD) ND

Categoria Morningstar™

Azionari Internazionali Large Cap Blend

Benchmark Morningstar

Morningstar Global Target Market

Exposure NR USD

Usato nel Report

Benchmark Dichiarato

MSCI ACWI NR USD

Morningstar Rating™

Senza rating

Obiettivo d'Investimento Dichiarato

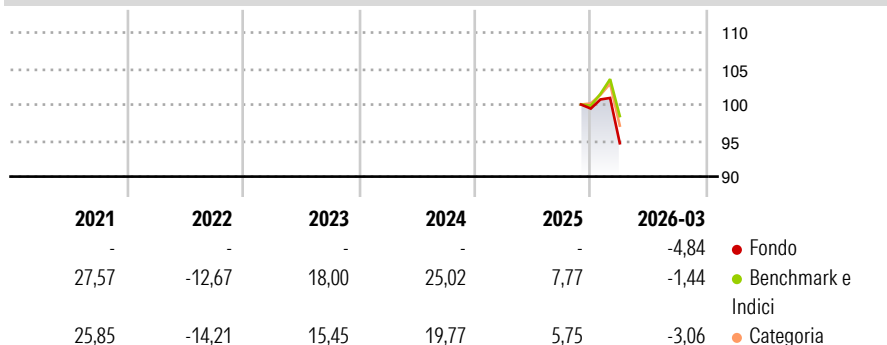
L'obiettivo del Comparto è far crescere il capitale nel lungo periodo. Investe principalmente in titoli azionari emessi da società di tutto il mondo selezionate per l'elevato livello di crescita e redditività attese. Nella selezione dei singoli titoli il Gestore si basa sulla propria analisi finanziaria delle società. Ritiene che, a lungo termine, le società hanno successo soprattutto in base alle loro caratteristiche intrinseche: disciplina, focalizzazione, cultura e continuità sono elementi cruciali che possono determinare rendimenti e una crescita superiori. Le posizioni sono relativamente concentrate, senza puntare su un particolare settore o paese. Il risultato è un portafoglio costituito da azioni di 60-100 società. L'uso di derivati...

Misure di Rischio

3Y Alpha	-	3Y Sharpe Ratio	-
3Y Beta	-	3Y Std Dev	-
3Y R-Squared	-	3Y Risk	-
3Y Info Ratio	-	5Y Risk	-
3Y Tracking Error	-	10Y Risk	-

Basati su Morningstar Global Target Market Exposure NR USD (dove applicabile)

Rendimenti



Rend. Cumulati %

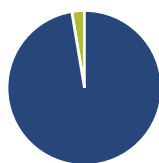
	Fondo	Bmk	Cat
3-Mesi	-3,87	-0,52	-1,49
6-Mesi	-	5,59	2,12
1-Anno	-	28,04	21,26
3-Anni Ann.ti	-	15,60	12,21
5-Anni Ann.ti	-	10,26	7,76
10-Anni Ann.ti	-	-	-

Rendimenti aggiornati al 09/04/2026

Rendimenti

	Q1	Q2	Q3	Q4
Trimestrali %				
2026	-4,84	-	-	-
2025	-	-	-	-
2024	-	-	-	-
2023	-	-	-	-
2022	-	-	-	-

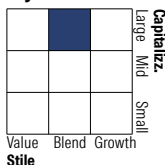
Portafoglio 28/02/2026



Asset Allocation %

Azioni	97,37
Obbligazioni	0,00
Liquidità	2,63
Altro	0,00

Style Box Azionaria



Mkt Cap %

Fondo	Value	Blend	Growth
Giant	32,68		
Large	35,13		
Medium	27,26		
Small	4,93		
Micro	0,00		

Capitalizzazione media di mercato

Ave Mkt Cap USD	148.789,50
-----------------	------------



Titoli principali

Nome	Settore	%
NVIDIA Corp	📠	6,33
Alphabet Inc Class A	📠	5,12
Microsoft Corp	📠	4,89
Union Pacific Corp	⚙️	4,32
Bank of America Corp	🏦	3,55
Meta Platforms Inc Class A	📠	3,54
Eaton Corp PLC	⚙️	3,37
Honeywell International Inc	⚙️	3,31
Aramark	⚙️	3,29
Motorola Solutions Inc	📠	3,18
% Primi 10 Titoli sul Patrimonio		40,90
Numero Complessivo di Titoli Azionari		38
Numero Complessivo di Titoli Obbligazionari		0

Distribuzione Settoriale %

	Fondo
Ciclico	10,86
Materie Prime	-
Beni di Consumo Ciclici	3,29
Finanza	7,57
Immobiliare	-
Sensibile	73,61
Telecomunicazioni	8,89
Energia	-
Beni Industriali	32,32
Tecnologia	32,41
Difensivo	15,53
Beni Difensivi	3,69
Salute	11,84
Servizi di Pubblica Utilità	-

Ripartizione Geografica %

	Fondo
America	70,43
Stati Uniti	70,43
Canada	0,00
America Latina e Centrale	0,00
Europa	22,41
Regno Unito	6,08
Europa Occidentale - Euro	11,52
Europa Occidentale - Non Euro	4,81
Europa dell'Est	0,00
Africa	0,00
Medio Oriente	0,00
Asia	7,16
Giappone	7,16
Australasia	0,00
Asia - Paesi Sviluppati	0,00
Asia - Emergente	0,00

Anagrafica

Società di Gestione	PineBridge Investments	Patrimonio Classe (Mln)	4,25 USD	Investimento Min. Ingresso	1.000.000 EUR
Telefono	+1 (646) 857-8000	(09/04/2026)		Investimento Min. Successivo	1 EUR
Web	consultant_information@pinebridge.com	Domicilio	LUSSEMBURGO	T.E.R.	-
		Valuta del Fondo	USD	Spese correnti	1,00%
Data di Partenza	07/09/2018	UCITS	Si	Commissione di incentivo	-
Nome del Gestore	Not Disclosed	Inc/Acc	Inc		

PrivilEdge - PineBridge Global Equities (USD) ND

Data Inizio Gestione	20/02/2014	ISIN	LU0990502337
NAV <small>(09/04/2026)</small>	USD 36,02		
Patrimonio Netto (Mln) <small>(28/02/2026)</small>	326,33 USD		