LO Funds - Asia Value Bond (SGD) Syst NAV Hedged NA

Categoria Morningstar™	Benchmark Morningstar	Benchmark Dichiarato	Morningstar Rating™
Obbligazionari Altro	Not Categorized Usato nel Report	JPM Asia Credit TR USD	Senza rating

Obiettivo d'Investimento Dichiarato

The Sub-Fund is actively managed. The JP Morgan Asia Credit TR index is used for performance comparison as well as internal risk monitoring purposes, without implying any particular constraints to the Sub-Fund's investments. Securities targeted by the Sub-Fund can be similar to those of the index to an extent that varies over time but their weighting is expected to differ materially. The performance of the Sub-Fund may deviate materially from that of the index.

Rendimenti

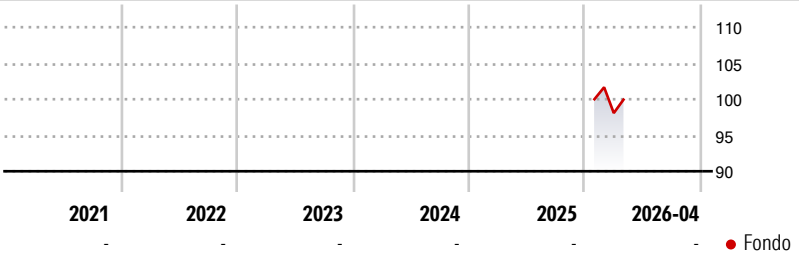

Misure di Rischio

3Y Alpha	-	3Y Sharpe Ratio	-
3Y Beta	-	3Y Std Dev	-
3Y R-Squared	-	3Y Risk	-
3Y Info Ratio	-	5Y Risk	-
3Y Tracking Error	-	10Y Risk	-

Rend. Cumulati %	Fondo
3-Mesi	-0,06
6-Mesi	-
1-Anno	-
3-Anni Ann.ti	-
5-Anni Ann.ti	-
10-Anni Ann.ti	-

Rendimenti aggiornati al 30/04/2026

Rendimenti Trimestrali %	Q1	Q2	Q3	Q4
2026	-	-	-	-
2025	-	-	-	-
2024	-	-	-	-
2023	-	-	-	-
2022	-	-	-	-

Portafoglio 28/02/2026

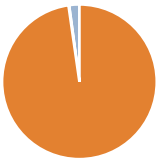

Asset Allocation %	Netta
Azioni	0,00
Obbligazioni	97,73
Liquidità	0,14
Altro	2,13

Fixed Income Style Box™

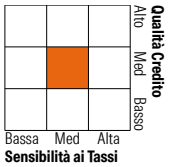

	Fondo
Duration Effettiva	-
Maturity effettiva	-
Qualità Credito Media	BB

Credit Quality %	Fondo	Credit Quality %	Fondo
AAA	0,00	BBB	45,50
AA	2,90	BB	15,50
A	11,70	B	22,60
		Below B	0,00
		Not Rated	1,80

Titoli principali

Nome	Settore	%
PT Freeport Indonesia 6.2%	—	3,21
Vedanta Resources Finance II...	—	2,17
Celestial Dynasty Ltd. 6.375%	—	2,12
NWD (MTN) Limited 8.625%	—	1,97
Alibaba Group Holding Ltd. 0%	—	1,89
SNB Funding Ltd. 6%	—	1,71
Vedanta Resources Finance II...	—	1,50
PT Pertamina (Persero) 6.45%	—	1,42
Nickel Industries Ltd. 9%	—	1,31
Vedanta Resources Finance II...	—	1,27
% Primi 10 Titoli sul Patrimonio		18,56
Numero Complessivo di Titoli Azionari		0
Numero Complessivo di Titoli Obbligazionari		278

Fixed Income Sector Weightings %	Fondo
Governativo	7,65
Societario	92,21
Cartolarizzazioni	0,00
Enti Locali	0,00
Liquidità ed equivalenti	0,14
Derivati	0,00

Coupon Range %	Fondo
0 coupon	2,17
Da 0 a 4 cedole	7,55
Da 4 a 6 cedole	32,48
Da 6 a 8 cedole	34,79
Da 8 a 10 cedole	19,00
Da 10 a 12 cedole	4,00
Oltre 12 cedole	0,00

Scadenze %	Fondo
da 1 a 3	15,12
da 3 a 5	13,65
da 5 a 7	11,84
da 7 a 10	12,88
da 10 a 15	7,52
da 15 a 20	6,24
da 20 a 30	12,61
oltre 30	19,80

Anagrafica

Società di Gestione	Lombard Odier Funds (Europe) SA
Telefono	00352 27 78 5000
Web	www.loim.com
Data di Partenza	29/11/2019
Nome del Gestore	-
Data Inizio Gestione	01/12/2016
NAV (30/04/2026)	SGD 109,00
Patrimonio Netto (Mln) (28/02/2026)	2.263,41 USD
Patrimonio Classe (Mln) (25/03/2026)	0,59 SGD
Domicilio	LUSSEMBURGO
Valuta del Fondo	SGD
UCITS	Si
Inc/Acc	Acc
ISIN	LU2080403087
Investimento Min. Ingresso	1.000.000 SGD
Investimento Min. Successivo	1 CHF
T.E.R.	-
Spese correnti	0,67%
Commissione di incentivo	-

© 2026 Morningstar Italia. Tutti i diritti sono riservati. Le informazioni qui contenute: (1) sono proprietà di Morningstar, (2) non possono essere copiate, (3) non costituiscono consiglio di investimento; (4) sono fornite con scopi informativi; (5) sono ritenute attendibili da Morningstar che, pertanto, ne garantisce il maggior grado di accuratezza e completezza possibile, fatto salvo il caso in cui queste Le siano state fornite in modo errato e/o non completo dalle relative società prodotto; (6) sono estratte dai dati del fondo disponibili e riferiti a date temporali diverse. Morningstar non è responsabile per qualunque danno o perdita derivante da qualunque uso delle informazioni e chi visiona tali informazioni sarà responsabile dell'uso che andrà a farne. Non vi è naturalmente garanzia alcuna che i risultati del passato trovino un riscontro nel futuro.