

FSSA Global Emerging Markets Focus Fund Class I (Accumulation) USD

Categoria Morningstar™

Azionari Paesi Emergenti

Benchmark Morningstar

Morningstar Emerging Markets Target

Market Exposure NR USD

Usato nel Report

Benchmark Dichiarato

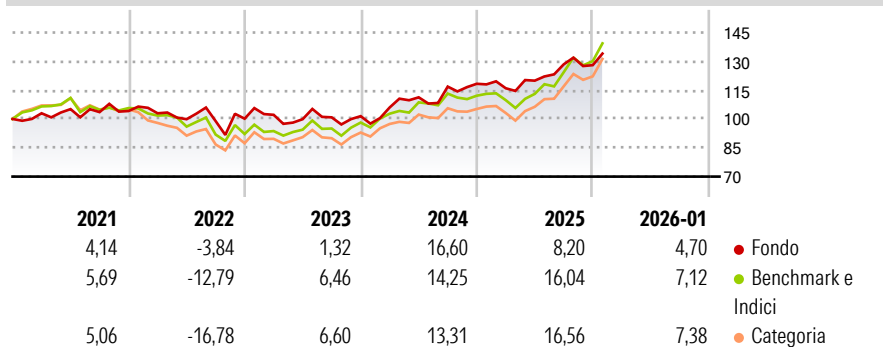
MSCI EM NR USD

Morningstar Rating™

★★★

Obiettivo d'Investimento Dichiarato

The Fund invests primarily (at least 70% of its Net Asset Value) in a diversified portfolio of large and mid-capitalisation equity securities or equity-related securities of companies whose activities predominantly take place in Emerging Markets and are listed, traded or dealt in on Regulated Markets worldwide.


Rendimenti

Misure di Rischio

3Y Alpha	-2,65	3Y Sharpe Ratio	0,52
3Y Beta	0,86	3Y Std Dev	10,78
3Y R-Squared	78,73	3Y Risk	-Med
3Y Info Ratio	-0,75	5Y Risk	-Med
3Y Tracking Error	6,27	10Y Risk	-

Basati su Morningstar Emerging Markets Target Market Exposure NR USD (dove applicabile)

Rend. Cumulati %	Fondo	Bmk	Cat	Rendimenti Trimestrali %	Q1	Q2	Q3	Q4
3-Mesi	-1,26	8,09	8,69	2026	-	-	-	-
6-Mesi	7,53	20,16	20,46	2025	-1,96	3,40	7,11	-0,34
1-Anno	9,22	24,31	24,06	2024	4,47	4,97	5,01	1,26
3-Anni Ann.ti	7,31	13,77	12,86	2023	2,01	-2,23	0,95	0,63
5-Anni Ann.ti	4,61	5,03	3,94	2022	-1,14	-2,99	-0,97	1,26
10-Anni Ann.ti	-	-	-					

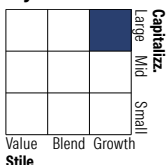
Rendimenti aggiornati al 13/02/2026

Portafoglio 31/01/2026

Asset Allocation %

- Azioni
- Obbligazioni
- Liquidità
- Altro

Netta

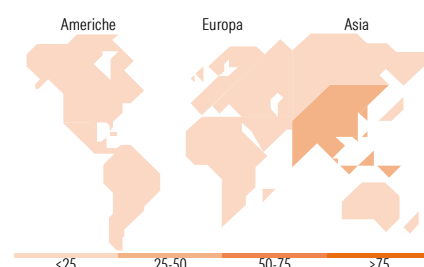
102,73
0,00
-2,73
0,00

Style Box Azionaria

Mkt Cap %

Giant	70,06
Large	14,68
Medium	15,27
Small	0,00
Micro	0,00

Capitalizzazione media di mercato

Ave Mkt Cap USD	79.287,3
	1


Titoli principali

Nome	Settore	%
Taiwan Semiconductor...	Microelettronica	9,89
SK Hynix Inc	Microelettronica	7,72
Tencent Holdings Ltd	Software	7,65
Prosus NV Ordinary Shares - ...	Software	5,65
MediaTek Inc	Microelettronica	4,85
Totvs SA	Software	4,34
Credicorp Ltd	Banche	4,09
Nu Holdings Ltd Ordinary...	Software	4,01
MercadoLibre Inc	Software	3,92
Samsung Electronics Co Ltd	Microelettronica	3,64
% Primi 10 Titoli sul Patrimonio		55,75
Numero Complessivo di Titoli Azionari		37
Numero Complessivo di Titoli Obbligazionari		0

Distribuzione Settoriale %

	Fondo
Ciclico	48,05
Materie Prime	-
Beni di Consumo Ciclici	22,42
Finanza	23,24
Immobiliare	2,38
Sensibile	45,57
Telecomunicazioni	9,40
Energia	-
Beni Industriali	-
Tecnologia	36,17
Difensivo	6,38
Beni Difensivi	4,16
Salute	2,22
Servizi di Pubblica Utilità	-

Ripartizione Geografica %

	Fondo
America	22,49
Stati Uniti	0,00
Canada	0,00
America Latina e Centrale	22,49
Europa	9,55
Regno Unito	0,00
Europa Occidentale - Euro	5,50
Europa Occidentale - Non Euro	0,00
Europa dell'Est	1,75
Africa	2,31
Medio Oriente	0,00
Asia	67,96
Giappone	0,00
Australasia	0,00
Asia - Paesi Sviluppati	29,03
Asia - Emergente	38,93

Anagrafica

Società di Gestione	First Sentier Investors (Ireland) Limited	Patrimonio Classe (Mln)	2,89 USD	Investimento Min. Ingresso	1.000 USD
Telefono	-	Domicilio	IRLANDA	Investimento Min. Successivo	500 USD
Web	-	Valuta del Fondo	USD	T.E.R.	-
Data di Partenza	03/01/2020	UCITS	Si	Spese correnti	1,45%
Nome del Gestore	Rasmus Nemmo	Inc/Acc	Acc	Commissione di incentivo	-
Data Inizio Gestione	23/11/2018	ISIN	IE00BKMDQ976		
NAV (13/02/2026)	USD 13,79				

FSSA Global Emerging Markets Focus Fund Class I (Accumulation) USD

Patrimonio Netto (Mln) 51,90 USD

(31/01/2026)