

Schroder International Selection Fund Robotics and Automation B Accumulation

Categoria Morningstar™
USD Settore Tecnologia

Benchmark Morningstar
 Morningstar Global Technology NR USD
 Usato nel Report

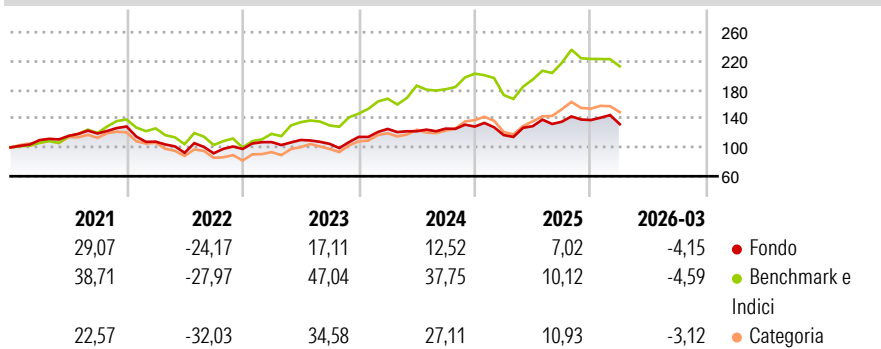
Benchmark Dichiarato
 MSCI ACWI NR USD

Morningstar Rating™
★★★

Obiettivo d'Investimento Dichiarato

The Fund aims to provide capital growth by investing in equity and equity related securities of companies worldwide which the Investment Manager believes will benefit from the latest industrial innovation techniques. The Fund is actively managed and invests at least two-thirds of its assets in equity and equity related securities of companies worldwide.

Rendimenti



Misure di Rischio

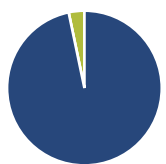
3Y Alpha	-7,50	3Y Sharpe Ratio	0,33
3Y Beta	0,71	3Y Std Dev	15,68
3Y R-Squared	58,13	3Y Risk	-Med
3Y Info Ratio	-1,21	5Y Risk	-Med
3Y Tracking Error	11,98	10Y Risk	-

Basati su Morningstar Global Technology NR USD (dove applicabile)

Rend. Cumulati %	Fondo	Bmk	Cat	Rendimenti	Q1	Q2	Q3	Q4
3-Mesi	-1,62	-0,75	3,31	2026	-4,15	-	-	-
6-Mesi	1,79	3,17	5,31	2025	-9,17	10,57	4,75	1,73
1-Anno	30,08	43,46	68,78	2024	9,66	-2,55	2,96	2,27
3-Anni Ann.ti	10,81	24,52	23,61	2023	9,76	2,73	-4,88	9,18
5-Anni Ann.ti	4,63	15,23	10,59	2022	-16,27	-14,32	-0,81	6,57
10-Anni Ann.ti	-	-	-					

Rendimenti aggiornati al 10/04/2026

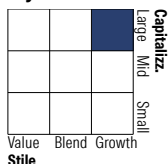
Portafoglio 31/03/2026



Asset Allocation %

● Azioni	96,72
● Obbligazioni	0,00
● Liquidità	3,28
● Altro	0,00

Style Box Azionaria

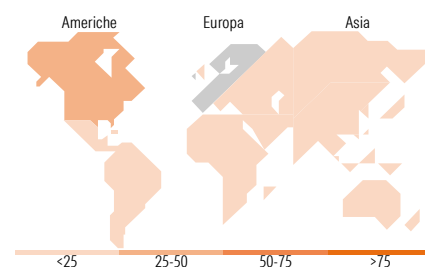


Mkt Cap %

Giant	50,38
Large	23,56
Medium	23,17
Small	2,89
Micro	0,00

Capitalizzazione media di mercato

Ave Mkt Cap USD	144.532,80
-----------------	------------



Titoli principali

Nome	Settore	%
Microsoft Corp	Software	5,48
Taiwan Semiconductor...	Semiconduttori	5,04
Alphabet Inc Class A	Software	4,51
Broadcom Inc	Software	4,46
NVIDIA Corp	Software	4,26
ASML Holding NV	Software	3,46
BAE Systems PLC	Software	3,33
Contemporary Amperex...	Software	2,65
Safran SA	Software	2,64
Cadence Design Systems Inc	Software	2,57
% Primi 10 Titoli sul Patrimonio		38,38
Numero Complessivo di Titoli Azionari		50
Numero Complessivo di Titoli Obbligazionari		0

Distribuzione Settoriale %

	Fondo
Ciclico	2,48
Materie Prime	-
Beni di Consumo Ciclici	2,48
Finanza	-
Immobiliare	-
Sensibile	91,91
Telecomunicazioni	4,70
Energia	2,84
Beni Industriali	46,75
Tecnologia	37,62
Difensivo	5,61
Beni Difensivi	-
Salute	5,61
Servizi di Pubblica Utilità	-

Ripartizione Geografica %

	Fondo
America	48,54
Stati Uniti	48,54
Canada	0,00
America Latina e Centrale	0,00
Europa	30,16
Regno Unito	5,31
Europa Occidentale - Euro	23,55
Europa Occidentale - Non Euro	1,31
Europa dell'Est	0,00
Africa	0,00
Medio Oriente	0,00
Asia	21,29
Giappone	6,99
Australasia	0,00
Asia - Paesi Sviluppati	8,42
Asia - Emergente	5,88

Anagrafica

Società di Gestione	Schroder Investment Management (Europe) S.A.	Patrimonio Classe (Mln)	1,05 USD	Investimento Min. Ingresso	1.000 EUR
Telefono	+352 341 342 202	(10/04/2026)		Investimento Min. Successivo	1.000 USD
Web	www.schroders.com	Domicilio	LUSSEMBURGO	T.E.R.	-
Data di Partenza	13/01/2020	Valuta del Fondo	USD	Spese correnti	2,49%
Nome del Gestore	-	UCITS	Si	Commissione di incentivo	0,00%
Data Inizio Gestione	02/03/2026	Inc/Acc	Acc		
NAV (10/04/2026)	USD 179,22	ISIN	LU2097341502		
Patrimonio Netto (Mln)	13,24 USD				

(31/03/2026)