

# Schroder International Selection Fund Robotics and Automation B Accumulation EUR

**Categoria Morningstar™**  
**Hedged**

**Benchmark Morningstar**  
Not Categorized  
Usato nel Report

**Benchmark Dichiarato**  
MSCI ACWI NR USD

**Morningstar Rating™**  
Senza rating

## Obiettivo d'Investimento Dichiarato

The Fund aims to provide capital growth by investing in equity and equity related securities of companies worldwide which the Investment Manager believes will benefit from the latest industrial innovation techniques. The Fund is actively managed and invests at least two-thirds of its assets in equity and equity related securities of companies worldwide.

## Rendimenti



## Misure di Rischio

|                   |   |                 |       |
|-------------------|---|-----------------|-------|
| 3Y Alpha          | - | 3Y Sharpe Ratio | 0,57  |
| 3Y Beta           | - | 3Y Std Dev      | 15,16 |
| 3Y R-Squared      | - | 3Y Risk         | -     |
| 3Y Info Ratio     | - | 5Y Risk         | -     |
| 3Y Tracking Error | - | 10Y Risk        | -     |

## Rend. Cumulati %


|                | Fondo |
|----------------|-------|
| 3-Mesi         | 9,09  |
| 6-Mesi         | 8,78  |
| 1-Anno         | 21,31 |
| 3-Anni Ann.ti  | 12,03 |
| 5-Anni Ann.ti  | 3,29  |
| 10-Anni Ann.ti | -     |

Rendimenti aggiornati al 24/02/2026

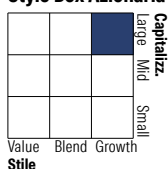
## Rendimenti

|                      | Q1     | Q2     | Q3    | Q4    |
|----------------------|--------|--------|-------|-------|
| <b>Trimestrali %</b> |        |        |       |       |
| 2026                 | -      | -      | -     | -     |
| 2025                 | -5,80  | 19,40  | 4,12  | 1,07  |
| 2024                 | 6,69   | -3,78  | 6,78  | -5,57 |
| 2023                 | 10,74  | 2,51   | -8,27 | 13,22 |
| 2022                 | -18,61 | -20,12 | -8,01 | 14,50 |

## Portafoglio 31/01/2026



## Style Box Azionaria

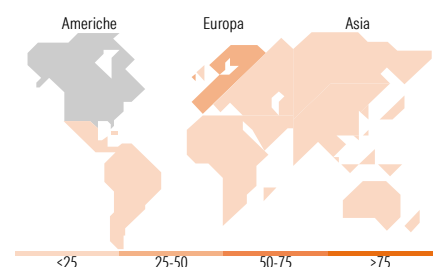


## Mkt Cap %

|        | Fondo |
|--------|-------|
| Giant  | 42,67 |
| Large  | 34,17 |
| Medium | 21,76 |
| Small  | 0,00  |
| Micro  | 1,41  |

## Capitalizzazione media di mercato

|                 | Fondo      |
|-----------------|------------|
| Ave Mkt Cap USD | 150.696,98 |



## Titoli principali

| Nome                                        | Settore        | %     |
|---------------------------------------------|----------------|-------|
| Microsoft Corp                              | Software       | 6,26  |
| Taiwan Semiconductor...                     | Semiconduttori | 6,22  |
| Broadcom Inc                                | Semiconduttori | 4,50  |
| Alphabet Inc Class A                        | Internet       | 4,00  |
| ASML Holding NV                             | Semiconduttori | 3,97  |
| Hitachi Ltd                                 | Macchine       | 3,24  |
| Siemens AG                                  | Macchine       | 3,04  |
| BAE Systems PLC                             | Macchine       | 2,85  |
| Safran SA                                   | Macchine       | 2,70  |
| Schneider Electric SE                       | Macchine       | 2,66  |
| % Primi 10 Titoli sul Patrimonio            |                | 39,44 |
| Numero Complessivo di Titoli Azionari       |                | 43    |
| Numero Complessivo di Titoli Obbligazionari |                | 0     |

## Distribuzione Settoriale %

|                             | Fondo        |
|-----------------------------|--------------|
| <b>Ciclico</b>              | <b>4,38</b>  |
| Materie Prime               | 2,25         |
| Beni di Consumo Ciclici     | 2,13         |
| Finanza                     | -            |
| Immobiliare                 | -            |
| <b>Sensibile</b>            | <b>88,62</b> |
| Telecomunicazioni           | 4,17         |
| Energia                     | 1,41         |
| Beni Industriali            | 50,30        |
| Tecnologia                  | 32,74        |
| <b>Difensivo</b>            | <b>7,00</b>  |
| Beni Difensivi              | -            |
| Salute                      | 7,00         |
| Servizi di Pubblica Utilità | -            |

## Ripartizione Geografica %

|                               | Fondo        |
|-------------------------------|--------------|
| <b>America</b>                | <b>49,79</b> |
| Stati Uniti                   | 49,79        |
| Canada                        | 0,00         |
| America Latina e Centrale     | 0,00         |
| <b>Europa</b>                 | <b>31,64</b> |
| Regno Unito                   | 4,86         |
| Europa Occidentale - Euro     | 25,40        |
| Europa Occidentale - Non Euro | 1,39         |
| Europa dell'Est               | 0,00         |
| Africa                        | 0,00         |
| Medio Oriente                 | 0,00         |
| <b>Asia</b>                   | <b>18,57</b> |
| Giappone                      | 6,87         |
| Australasia                   | 0,00         |
| Asia - Paesi Sviluppati       | 8,82         |
| Asia - Emergente              | 2,87         |

## Anagrafica

|                        |                                              |                         |              |                              |           |
|------------------------|----------------------------------------------|-------------------------|--------------|------------------------------|-----------|
| Società di Gestione    | Schroder Investment Management (Europe) S.A. | Patrimonio Classe (Mln) | 7,59 USD     | Investimento Min. Ingresso   | 1.000 EUR |
| Telefono               | +352 341 342 202                             | (24/02/2026)            |              | Investimento Min. Successivo | 1.000 USD |
| Web                    | www.schroders.com                            | Domicilio               | LUSSEMBURGO  | T.E.R.                       | -         |
| Data di Partenza       | 13/01/2020                                   | Valuta del Fondo        | EUR          | Spese correnti               | 2,52%     |
| Nome del Gestore       | Jack Dempsey                                 | UCITS                   | Si           | Commissione di incentivo     | 0,00%     |
| Data Inizio Gestione   | 01/06/2024                                   | Inc/Acc                 | Acc          |                              |           |
| NAV (24/02/2026)       | EUR 158,00                                   | ISIN                    | LU2097341684 |                              |           |
| Patrimonio Netto (Mln) | 15,31 USD                                    |                         |              |                              |           |

(31/01/2026)